

LPS



Ministero del Lavoro e delle Politiche Sociali


# Estensione del Sostegno per l'inclusione attiva

Tavolo tecnico povertà



# Criteri di valutazione dell'ammissibilità della domanda

- Condizione economica: ISEE inferiore o uguale a euro 3.000;
- Non beneficiare di altri trattamenti rilevanti: il valore complessivo dei trattamenti economici, di natura previdenziale, indennitaria e assistenziale inferiore a euro 600 mensili; in caso nel nucleo siano presenti una o più persone non autosufficienti la soglia è elevata a 900.
- Fruizione della misura limitata nel tempo: non bisogna aver già beneficiato del Sostegno per l'inclusione attiva nei 6 mesi precedenti.
- Assenza beni durevoli di valore: nessun componente in possesso di autoveicoli immatricolati nei 12 mesi antecedenti la domanda, ovvero di cilindrata superiore a 1.300 cc, nonché motoveicoli di cilindrata superiore a 250 cc, immatricolati nei tre anni antecedenti la domanda;
- Caratteristiche familiari: presenza di almeno un minore di 18 anni;
- Disponibilità immediata a lavorare: sottoscrizione dell'impegno
- Valutazione multidimensionale: punteggio non inferiore a 60




# Valutazione multidimensionale

---

Punteggio sulla base dei requisiti di seguito elencati non inferiore a 60.

- Condizione economica: punteggio massimo 30
- Carichi familiari: punteggio massimo 25
- Condizione lavorativa: punteggio massimo 20
- Condizione di disabilità: punteggio massimo 10
- Disagio abitativo: punteggio massimo 10
- In carico ai Servizi: punteggio massimo 5



# Condizione economica

---

## Punteggi

a.1 Punti  $(30 - \text{ISEE}/200)$ :

Punteggio massimo 30 per  $\text{ISEE} = 0$

Punteggio minimo 15 per  $\text{ISEE} = 3000$




# Carichi familiari

---

## Punteggi

- b.1 nucleo familiare con più figli minorenni:
  - b.1.1 un figlio minorenni: punti 5
  - b.1.2 due figli minorenni: punti 10
  - b.1.3 tre figli minorenni o più: punti 15
  
- b.2 nucleo familiare composto esclusivamente da genitore solo e figli minorenni (a tal fine, in deroga ai criteri ISEE, nel caso di genitore in condizione di detenzione, il coniuge è considerato genitore solo): punti 10



# Condizione lavorativa

---

## Punteggi

c.1 Perdita dell'attività lavorativa nei 48 mesi precedenti la richiesta del beneficio, potendo dimostrare l'occupazione per almeno 180 giorni nei 54 mesi precedenti la richiesta: Punti 20

(per almeno un componente il nucleo, cessazione di un rapporto di lavoro dipendente; oppure, per almeno un componente il nucleo, sia avvenuta la cessazione dell'attività di lavoro autonomo; oppure, per almeno un componente il nucleo, precedentemente impiegato con tipologie contrattuali flessibili, non sia stato rinnovato il contratto)



# Condizione di disabilità

---

## Punteggi

d.1 Nucleo familiare in cui per uno o più componenti sia stata accertata una delle condizioni descritte nella tabella di cui all'allegato 3 del DPCM, 5 dicembre 2013, n. 159, recante Regolamento concernente la revisione delle modalità di determinazione e i campi di applicazione dell'Indicatore della situazione economica equivalente (ISEE):

d.1.1 componente con disabilità media: punti 3

d.1.2 componente con disabilità grave: punti 6

d.1.3 componente non autosufficiente: punti 8

d. 2 Nel caso il componente sia un figlio minorenni si incrementa di 2 punti



# Disagio abitativo

---

## Punteggi

e.1 provvedimento esecutivo di sfratto o di un'ordinanza di sgombero per morosità incolpevole ai sensi del d. m. Infrastrutture e trasporti del 14.05.2014: punti 10

e.2 abitazione in alloggio di emergenza temporaneamente procurato dai servizi sociali comunali: punti 10

Ai fini del riconoscimento del punteggio relativo al disagio abitativo, nessun componente del nucleo familiare deve risultare titolare di diritto di proprietà, usufrutto, uso o abitazione nella provincia di residenza di altro immobile fruibile ed adeguato alle esigenze del proprio nucleo familiare.





# In carico ai servizi

---

## Punteggi

f.1 nucleo familiare in cui uno o più componenti sono in carico al servizio sociale professionale o ai servizi socio-sanitari specialistici territoriali: punti 10.

Per presa in carico del servizio sociale professionale si intende la funzione esercitata in favore di una persona o di un nucleo familiare in risposta a bisogni complessi che richiedono interventi personalizzati di valutazione, consulenza, orientamento, attivazione di prestazioni sociali, nonché attivazione di interventi in rete con altre risorse e servizi pubblici e privati del territorio

Per servizi specialistici si intendono: i servizi pubblici per la salute mentale adulti; neuropsichiatria infantile; i servizi per le dipendenze (Sert).



# Presentazione della domanda

---

## Presentazione a sportello con eventuale creazione di liste di attesa

- La domanda viene presentata al Comune (Ambito territoriale)
- Il cittadino autocertifica il possesso dei requisiti e l'ammontare dei trattamenti percepiti dagli Enti territoriali
- I requisiti (eventuali) di disagio abitativo e di presa in carico da parte dei servizi specialistici territoriali devono essere certificati da attestazioni presentate dal cittadino



# Trasmissione della domanda

---

- Entro 15 giorni i Comuni (Ambiti) inviano le domande in ordine cronologico di presentazione (segnalando l'eventuale presenza di documentazione attestante i requisiti di disagio abitativo e di presa in carico dei servizi)

- Entro 5 giorni l'INPS:

controlla il requisito relativo ai trattamenti economici, con riferimento ai trattamenti erogati dall'Istituto - tenendo conto dei trattamenti locali autodichiarati, e verifica la mancata fruizione del beneficio nei sei mesi precedenti; controlla il requisito economico ( $ISEE \leq 3000$ ) e la presenza nel nucleo di un minore;

attribuisce i punteggi relativi alla condizione economica, ai carichi familiari, alla condizione di disabilità (utilizzando la banca dati ISEE) e alla condizione lavorativa e verifica il possesso di un punteggio non inferiore a 60, tenendo conto delle segnalazioni attestanti il possesso dei requisiti di disagio abitativo e di presa in carico dei servizi.

In esito ai controlli, l'INPS prenota risorse per 12 mesi sia per le domande eleggibili sia per quelle non idonee, seguendo l'ordine cronologico, fino ad esaurimento del budget (a parità di data di arrivo si privilegia il nucleo con maggiore punteggio).



## Attivazione del beneficio

- Per le domande ritenute non idonee, i Comuni (Ambiti) eseguono l'istruttoria sulla base delle informazioni rese disponibili da INPS in caso di richieste di riesame (da presentare entro quindici giorni dalla comunicazione). Eventualmente riammettono al beneficio con proprio provvedimento comunicato all'INPS
- Le domande fuori budget finiscono in una lista di attesa. Trascorsi i tempi per le eventuali richieste di riesame ovvero in esito all'istruttoria, per ogni domanda respinta definitivamente viene ammesso un nuovo nucleo familiare, tra quelli in lista di attesa, secondo un ordine di priorità che dipende dal punteggio (a parità di punteggio si considera l'ordine cronologico)
- L'Inps, con procedura casuale, individua gli idonei che dovranno essere destinatari anche del progetto di presa in carico (in proporzione da definire) e avvia per gli altri l'erogazione del solo beneficio economico
- I Comuni (Ambiti), ricevuti dall'INPS gli esiti dei controlli, predispongono in collaborazione con i beneficiari il progetto di presa in carico.
- L'Inps riceve dai Comuni (Ambiti) la comunicazione dei beneficiari che hanno sottoscritto il progetto di presa in carico e avvia anche per questi l'erogazione del beneficio economico

# LPS Questioni aperte

---

Proporzione di beneficiari che ricevono sia il beneficio economico che il progetto di attivazione a fronte dei beneficiari del solo beneficio economico

Procedure di colloquio tra Inps e Comuni (Ambiti) per la gestione delle istruttorie nel caso di richiesta di riesame da parte dei non ammessi

Requisiti che vanno posseduti anche nel periodo successivo alla presentazione della domanda e loro verifica (es. trattamento dei beneficiari che trovano lavoro nel corso della sperimentazione)

Con riferimento ai requisiti verificati ex post, gestione del recupero delle somme nel caso di fruizione indebita