



# Regione Molise

STRUTTURA COMMISSARIALE ATTIVITÀ POST SISMA

(Legge 27 dicembre 2002, n. 286)

IL PRESIDENTE - COMMISSARIO DELEGATO

Prot. n. 2618

21 APR. 2009


Al Consigliere regionale  
Michele PETRAROIA  
S E D E

Oggetto: Eventi sismici del 31 ottobre 2002 e meteorologici del gennaio 2003 –  
Trasmissione Bilancio consuntivo 2008.

Di seguito all'impegno assunto in sede di Consiglio Regionale, Le rimetto il "Bilancio consuntivo 2008" predisposto da questa Struttura Commissariale (Prot. n. 7954 del 5 gennaio 2009).

Tale documento riguarda la gestione delle attività post-sisma, alluvione e ripresa produttiva (ex art.15 OPCM 3268/2003).

Il Presidente  
Commissario delegato  
(On. A. Michele IORIO)



**REGIONE MOLISE**

COMMISSARIO DELEGATO ATTIVITA' POST SISMA E ALLUVIONE

STRUTTURA CONTABILE


**BILANCIO CONSUNTIVO 2008**

|  |
|--|
|  |
|  |
|  |
|  |

REGIONE MOLISE  
STRUTTURA POST-SISMA  
VIALE STEFANO - CAMPORBASSO

-9 GEN. 2009

7954





BILANCI CONSUNTIVI

| Capitolo               | Descrizione   | Impegni assunti       |                      |                       |                       |                      |                       |                      |  |
|------------------------|---|-----------------------|----------------------|-----------------------|-----------------------|----------------------|-----------------------|----------------------|--|
|                        |   | anno 2003             | anno 2004            | anno 2005             | anno 2006             | anno 2007            | anno 2008             | anno 2009            |  |
| 110000001000           | Sovvenzione statale per gli interventi di protezione civile a seguito evento sismico ott. 2002                                    | 110.082.688,28        | 87.887.814,22        | 142.102.186,11        | 131.877.992,40        | 75.400.000,00        | 165.000.000,00        | 79.100.000,00        |  |
| <b>Totale Titolo 1</b> | <b>Entrate sisma</b>  | <b>110.082.688,28</b> | <b>87.887.814,22</b> | <b>142.102.186,11</b> | <b>131.877.992,40</b> | <b>75.400.000,00</b> | <b>165.000.000,00</b> | <b>79.100.000,00</b> |  |
| 220000002000           | Sovvenzione statale per gli interventi di protezione civile a seguito evento meteorico gennaio 2003                               | 42.835.143,33         | 500.000,00           | 14.360.688,26         | 7.568.000,00          | -                    | -                     | -                    |  |
| 220000002100           | Sovvenzioni della Regione Molise per gli interventi emergenziali alluvione gennaio 2003   |                       |                      |                       |                       |                      |                       |                      |  |
| <b>Totale Titolo 2</b> | <b>Entrate alluvione</b>  | <b>42.835.143,33</b>  | <b>500.000,00</b>    | <b>14.360.688,26</b>  | <b>7.568.000,00</b>   | <b>-</b>             | <b>-</b>              | <b>-</b>             |  |
| 330000003000           | Sovvenzione regionale Programma pluriennale Interventi ripresa produttiva Molise Art. 15 OPCM 3268/2003 - Dell'ib Cipe n. 32/2004 |                       |                      |                       | 3.089.743,35          | 3.814.649,97         | 8.783.094,68          |                      |  |
| <b>Totale Titolo 3</b> | <b>Entrate ripresa produttiva</b>   | <b>-</b>              | <b>-</b>             | <b>-</b>              | <b>3.089.743,35</b>   | <b>3.814.649,97</b>  | <b>8.783.094,68</b>   | <b>-</b>             |  |
| 4900000090000          | Rimborso di anticipazioni ai Comuni delle spese da rendicontare   | 19.183.247,52         | 118.883,74           |                       | 19.681,08             |                      |                       |                      |  |
| 4900000092000          | Anticipazioni per conto di terzi  | 11.651.745,81         |                      |                       |                       |                      |                       |                      |  |
| 4900000095000          | Rimborso di anticipazioni per spese economali   | 1.500,00              | 1.000,00             | 619,93                |                       |                      |                       |                      |  |
| <b>Totale Titolo 4</b> | <b>Partite di giro</b>  | <b>30.836.493,33</b>  | <b>119.883,74</b>    | <b>619,93</b>         | <b>19.681,08</b>      | <b>-</b>             | <b>-</b>              | <b>-</b>             |  |
| <b>Totale</b>          | <b>Generale entrate</b>   | <b>183.754.324,94</b> | <b>88.507.697,96</b> | <b>156.463.494,30</b> | <b>142.555.416,83</b> | <b>79.214.649,97</b> | <b>173.783.094,68</b> | <b>79.100.000,00</b> |  |



## BILANCI CONSUNTIVI

REGIONE MOLISE  
 Ufficio del Commissario delegato  
 per la gestione delle attività post-sisma  
 Via Regina Elena, n. 9 - 86100 CAMPORASSO

| Capitolo       | Descrizione  | Impegni assunti |              |              |              |           |           |              |  |
|----------------|--|-----------------|--------------|--------------|--------------|-----------|-----------|--------------|--|
|                |  | anno 2003       | anno 2004    | anno 2005    | anno 2006    | anno 2007 | anno 2008 | anno 2009    |  |
| 110001000010   | Spesa per il personale regionale comandato in servizio nella struttura sisma per il censimento dei danni             | 4.617,00        |              |              |              |           |           |              |  |
| 110001000020   | Spesa per consulenti ed altro personale contrattualizzato per il rilevamento dei danni                               | 1.950.681,99    | 72.731,79    | 9.270,00     | 8.568,00     |           |           |              |  |
| 110001000100   | Spesa per il personale regionale comandato in servizio nella struttura amministrativa - contabile emergenza sisma    | 900.000,00      | 19.002,01    | 3.426.101,08 | 305.060,50   |           |           | 540,00       |  |
| 110001000200   | Spesa per consulenti ed altro personale contrattualizzato per la struttura amministrativa contabile tecnica e legale | 551.429,86      | 189.351,79   | 334.763,21   | 359.355,65   |           |           | 98.589,81    |  |
| 110001001000   | Acquisti di attrezzature per gli uffici della struttura dei servizi emergenza sisma                                  | 110.378,16      |              |              | 14.200,00    |           |           | 10.000,00    |  |
| 110001001100   | Spese varie di ufficio per gli uffici della struttura dei servizi emergenza sisma                                    | 214.453,02      | 25.729,70    | 202.929,04   | 19.630,01    |           |           | 54.960,00    |  |
| 110001001200   | Spesa per la locazione degli uffici della struttura dei servizi emergenza sisma                                      |                 | 7.200,00     |              |              |           |           | 38.068,34    |  |
| 110001001300   | Vigilanza, riscaldamento, energia etc. per gli uffici della struttura dei servizi emergenza sisma                    | 11.860,81       | 27.577,70    | 18.604,80    | 17.767,89    |           |           | 4.474,67     |  |
| Totale UPB 10  | Gestione struttura commissariale   | 3.743.420,84    | 341.582,99   | 4.127.719,17 | 724.582,05   |           |           | 206.632,82   |  |
| Totale Funz 10 | Gestione struttura commissariale   | 3.743.420,84    | 341.582,99   | 4.127.719,17 | 724.582,05   |           |           | 206.632,82   |  |
| 1110016300001  | Rimborso spese agli EE.LL. per "Contratti di collaborazione"   | 1.412.867,25    | 1.917.697,80 | 2.327.912,80 | 3.663.890,46 |           |           | 1.646.331,25 |  |
| 111001631000   | Rimborso spese agli EE.LL. per "Assunzioni a tempo determinato"  | 971.706,83      | 2.179.875,51 | 2.670.907,58 | 8.535.097,28 |           |           | 1.860.190,94 |  |
| 111001632000   | Rimborso spese agli EE.LL. per "Prestazione di lavoro straordinario ed altre spese di personale"                     | 565.217,48      | 574.565,42   | 159.399,69   | 414.687,69   |           |           | 167.443,48   |  |
| 111001633000   | Rimborso spese agli EE.LL. per "Rimborsi per congedi supplementari"  | 2.310,72        | 2.527,01     |              |              |           |           |              |  |



BILANCI CONSUNTIVI

Impegni assunti

| Capitolo              | Descrizione  | anno 2003            | anno 2004            | anno 2005            | anno 2006            | anno 2007 | anno 2008           | anno 2009 |
|-----------------------|--|----------------------|----------------------|----------------------|----------------------|-----------|---------------------|-----------|
| 111001539000          | Rimborso spese agli EE.LL. per "Altre spese ed oneri non ripartibili"                            |                      |                      |                      |                      |           |                     |           |
| <b>Totale UPB 10</b>  | <b>Spesa per il personale dei Comuni</b>   | <b>2.952.102,28</b>  | <b>4.674.565,74</b>  | <b>5.158.220,07</b>  | <b>12.613.675,43</b> | <b>-</b>  | <b>3.673.965,67</b> | <b>-</b>  |
| 111001602000          | Spese diverse per i COM di Larino e San Giuliano di Puglia                                       | 87.479,19            |                      |                      | 1.972,50             |           | 7.080,00            |           |
| 111001602100          | Acquisti di attrezzature per i COM di Larino e San Giuliano di Puglia                            |                      |                      |                      |                      |           |                     |           |
| 111001602200          | Vigilanza, riscaldamento, energia etc. per gli uffici dei COM di Larino e San Giuliano di Puglia | 259.431,65           | 139.390,92           | 112.304,46           | 112.471,63           |           | 7.508,99            |           |
| 111001602300          | Spesa per la locazione degli uffici per gli uffici dei COM di Larino e San Giuliano di Puglia    |                      |                      |                      |                      |           |                     |           |
| <b>Totale UPB 16</b>  | <b>Centri operativi misti</b>  | <b>346.910,84</b>    | <b>139.390,92</b>    | <b>112.304,46</b>    | <b>114.444,13</b>    | <b>-</b>  | <b>14.588,99</b>    | <b>-</b>  |
| 120002010100          | Spese logistiche e varie per gli interventi demandati al corpo del Vigili del Fuoco              | 1.733.142,88         | 71.931,84            |                      |                      |           |                     |           |
| 120002012100          | Rimborso spese agli EE.LL. per "Acquisito moduli abitativi"                                      | 18.176.431,30        | 2.695.748,79         | 832.816,70           | 1.978,00             |           |                     |           |
| 120002013000          | Rimborso spese agli EE.LL. per "Assistenza primaria alla popolazione"                            | 5.285.576,08         | 1.485.947,94         | 1.707.198,18         | 2.523.977,92         |           | 1.130.796,80        |           |
| 120002013500          | Rimborso spese agli EE.LL. per "Sistemazioni provvisorie"  | 18.600,00            | 35.916,90            | 5.174,00             |                      |           |                     |           |
| 120002013600          | Rimborso spese agli EE.LL. per "Avvicinamento aree rurali"                                       | 7.811.203,49         | 892.698,37           | 87.641,59            | 73.658,27            |           |                     |           |
| 120002014000          | Rimborso spese agli EE.LL. per "Contributi autonomia sistemazione"                               | 3.241.680,26         | 4.556.701,97         | 3.528.022,58         | 4.379.974,35         |           | 1.531.608,56        |           |
| 120002016000          | Rimborso spese agli EE.LL. per "Contributi attivita economiche"                                  | 1.050.227,03         | 233.833,13           | 495.330,18           | 261.415,43           |           | 132.167,75          |           |
| <b>Totale UPB 20</b>  | <b>Assistenza primaria alla popolazione</b>  | <b>37.316.861,04</b> | <b>9.972.778,94</b>  | <b>6.656.183,23</b>  | <b>7.241.003,97</b>  | <b>-</b>  | <b>2.794.573,11</b> | <b>-</b>  |
| <b>Totale Funz 20</b> | <b>Assistenza alla popolazione</b>   | <b>40.615.874,16</b> | <b>14.786.735,60</b> | <b>11.926.707,76</b> | <b>19.969.123,53</b> | <b>-</b>  | <b>6.483.127,77</b> | <b>-</b>  |
| <b>Totale area 1</b>  | <b>Gestione emergenza sistema</b>  | <b>44.359.295,00</b> | <b>15.128.328,59</b> | <b>16.054.426,93</b> | <b>20.693.705,58</b> | <b>-</b>  | <b>6.689.760,59</b> | <b>-</b>  |



## BILANCI CONSUNTIVI

REGIONE MOLISE  
Ufficio del Commissario delegato  
per la gestione delle attività post-sisma  
Via Regina Elena, n. 9 - 86100 CANIOPOLASSO

| Capitolo      | Descrizione   | Impegni assunti |               |               |               |               |               |               |  |
|---------------|---|-----------------|---------------|---------------|---------------|---------------|---------------|---------------|--|
|               |   | anno 2003       | anno 2004     | anno 2005     | anno 2006     | anno 2007     | anno 2008     | anno 2009     |  |
| 222002201500  | Spese per la Microzonazione   |                 | 4.000.000,00  |               |               |               |               |               |  |
| 2230002318000 | Rimborso spese agli EE.LL. per "Rimozione stato di pericolo"  | 825.668,43      | 3.197.908,13  | 2.711.922,95  | 1.223.796,40  |               | 784.843,02    |               |  |
| 225002515000  | Rimborso spese agli EE.LL. per "Contributi per ripristino immobili"   | 14.090.358,66   | 31.756.766,73 | 19.438.769,88 | 10.826.468,17 |               | 15.560.357,58 |               |  |
| 226002621000  | Rimborso spese agli EE.LL. per "Rativazioni sedi scolastiche"   | 16.983.766,81   | 10.380.125,10 | 5.714.255,54  | 7.214.653,93  |               | 53.015,09     | 18.868.932,20 |  |
| 227002719000  | Rimborso spese agli EE.LL. per "Gestione strutture"   | 402.151,34      | 277.648,92    | 172.017,88    | 225.000,98    |               |               | 66.231,36     |  |
| 227002719500  | Rimborso spese agli EE.LL. per "Rativazione sedi Servizi pubblici"  | 3.749.842,60    | 1.769.756,67  | 631.973,95    | 1.730.669,50  | 233.889,37    |               | 9.027.300,00  |  |
| 227002720000  | Rimborso spese agli EE.LL. per "Rativazioni altre infrastrutture"   | 7.632.483,45    | 5.767.681,12  | 3.111.592,19  | 7.128.550,72  | 109.872,94    |               | 14.159.703,05 |  |
| 227002811000  | Lavori di messa in sicurezza di beni architettonici, culturali e storici ed acclesiasitici  | 7.357.921,38    | 1.488.804,79  | 5.020.167,34  | 941.795,34    |               |               | 524.017,91    |  |
| 230003011500  | Lavori di ricostruzione di beni architettonici e di chiese  | 5.888.870,00    | 213.000,00    | 225.000,00    | 822.250,00    | 690.000,00    |               | 9.495.000,00  |  |
| 240004040000  | Finanziamento degli interventi di spesa di ricostruzione del Comune di San Giuliano di P. di competenza del Soggetto Attuatore OPCM 3265/2004 e di cui al DPRM n. 79 del 25.11.2004 | 8.213.980,26    | 12.988.596,54 | 64.702.705,94 | 9.471.740,75  | 30.800.000,00 |               |               |  |
| 241004141000  | Finanziamento degli interventi di spesa di ricostruzione del Comune di San Giuliano di P. di competenza del Comune e di cui al DPRM n. 73 del 24.03.2006                            |                 |               | 13.790.647,80 | 33.922.377,18 | 9.200.000,00  |               | 32.704.656,11 |  |
| 250005042000  | Finanziamento degli interventi di spesa di ricostruzione dei Comuni del cratere di competenza dei Comuni medesimi   |                 |               | 8.420.711,56  | 37.556.843,45 | 33.608.475,15 |               | 22.592.276,36 |  |
| 250005217000  | Rimborso spese agli EE.LL. per "Censimento danni"   | 423.315,10      | 818.082,39    | 1.614.164,01  | 70.345,00     |               |               | 3.053.836,82  |  |



## BILANCI CONSUNTIVI

| Capitolo        | Descrizione  | Impegni assunti |               |                |                |               |                |           |  |  |
|-----------------|--|-----------------|---------------|----------------|----------------|---------------|----------------|-----------|--|--|
|                 |  | anno 2003       | anno 2004     | anno 2005      | anno 2006      | anno 2007     | anno 2008      | anno 2009 |  |  |
| 250005220500    | Contributi agli EE.LL. per l'esecuzione di indagini geognostiche per i fenomeni di dissesto idrogeologico conseguenti agli eventi sismici      | 155.000,00      | 100.000,00    | 178.757,80     | 46.366,25      |               |                | 11.591,52 |  |  |
| Totale area 2   | Gestione della ricostruzione post sisma  | 65.723.358,03   | 72.758.370,39 | 125.732.686,84 | 111.180.857,67 | 74.695.252,55 | 126.848.745,93 |           |  |  |
| Totale area 1 2 | Totale sisma   | 110.082.653,03  | 87.886.698,98 | 141.787.113,77 | 131.874.563,25 | 74.695.252,55 | 133.538.506,52 |           |  |  |
| 360006050000    | Spesa per la struttura e l'organizzazione logistica per l'evento "alluvione"   | 62.113,43       | 196.391,26    | 2.564.557,59   | 103.853,04     |               |                |           |  |  |
| 360006260000    | Spese dirette alle aziende per "Contributi di ripristino delle attivit economiche"   | 7.100.901,96    | 14.668,50     | 8.085.625,05   | 2.065.835,76   |               |                |           |  |  |
| 360006262000    | Rimborso spese agli EE.LL. per "Contributi attivit economiche"   | 4.038.166,13    |               |                |                |               |                |           |  |  |
| 360006565000    | Lavori di somma urgenza per rimozioni e ripristino attivit   | 31.685.773,65   | 288.505,31    | 3.389.566,32   |                |               |                |           |  |  |
| Totale funz 60  | Gestione Alluvione   | 42.886.955,17   | 499.565,07    | 14.039.748,96  | 2.169.688,80   |               |                |           |  |  |
| 370007067000    | Utilizzo della sovvenzione regionale Programma pluriennale Interventi ripresa produttiva Molise Art. 15 OPCM 3268/2003 - Delib Cipe n. 32/2004 |                 |               |                | 3.154.441,07   | 3.725.949,97  | 8.778.757,91   |           |  |  |
| Totale funz 70  | Interventi per la ripresa produttiva (art. 15 OPCM 3268/2003)  | -               | -             | -              | 3.154.441,07   | 3.725.949,97  | 8.778.757,91   |           |  |  |
| Totale area 3   | Gestione Alluvione   | 42.886.955,17   | 499.565,07    | 14.039.748,96  | 5.324.129,87   | 3.725.949,97  | 8.778.757,91   |           |  |  |
| 490009090000    | Anticipazioni ai Comuni delle spese da rendicontare  | 19.183.247,52   | 118.883,74    |                | 19.681,08      |               |                |           |  |  |
| 490009092000    | Anticipazioni per conto di terzi   | 11.651.745,81   |               |                |                |               |                |           |  |  |
| 490009595000    | Anticipazioni per spese economali  | 1.500,00        | 1.000,00      | 619,93         |                |               |                |           |  |  |
| Totale area 4   | Partite di giro  | 30.836.493,33   | 119.883,74    | 619,93         | 19.681,08      |               |                |           |  |  |
| Totale          | generale della spesa   | 183.806.101,53  | 88.506.147,79 | 155.827.482,66 | 137.218.374,20 | 78.421.202,52 | 142.317.264,43 |           |  |  |



## BILANCI CONSUNTIVI

**REGIONE MOLISE**  
 Ufficio del Commissario delegato  
 per la gestione delle attività post-sisma  
 Via Regina Elena, n. 9 - 86100 CAMPOBASSO

| Capitolo | Descrizione | Impegni assunti |           |           |           |           |           |           |  |  |
|----------|-------------|-----------------|-----------|-----------|-----------|-----------|-----------|-----------|--|--|
|          |             | anno 2003       | anno 2004 | anno 2005 | anno 2006 | anno 2007 | anno 2008 | anno 2009 |  |  |

### Differenze

|                            |                |               |                |                |               |                |               |
|----------------------------|----------------|---------------|----------------|----------------|---------------|----------------|---------------|
| Entrate sisma              | 110.082.688,28 | 87.887.814,22 | 142.102.186,11 | 131.877.992,40 | 75.400.000,00 | 165.000.000,00 | 79.100.000,00 |
| Spese sisma                | 110.082.653,03 | 87.866.698,98 | 141.787.113,77 | 131.874.563,25 | 74.695.252,55 | 133.538.506,52 | -             |
| Saldo                      | 35,25          | 1.115,24      | 315.072,34     | 3.429,15       | 704.747,45    | 31.461.493,48  | 79.100.000,00 |
| Entrate alluvione          | 42.835.143,93  | 500.000,00    | 14.360.688,26  | 7.568.000,00   | -             | -              | -             |
| Spese alluvione            | 42.866.955,17  | 499.565,07    | 14.039.748,96  | 2.169.686,90   | -             | -              | -             |
| Saldo                      | 51.811,84      | 434,93        | 320.939,30     | 5.398.311,20   | -             | -              | -             |
| Entrate Ripresa produttiva | -              | -             | -              | 3.089.743,35   | 3.814.649,97  | 8.783.094,68   | -             |
| Spese Ripresa produttiva   | -              | -             | -              | 3.154.441,07   | 3.725.949,97  | 8.778.757,91   | -             |
| Saldo                      | -              | -             | -              | 64.697,72      | 88.700,00     | 4.336,77       | -             |
| Entrate Partite di giro    | 30.836.493,33  | 119.883,74    | 619,93         | 19.681,08      | -             | -              | -             |
| Spese Partite di giro      | 30.836.493,33  | 119.883,74    | 619,93         | 19.681,08      | -             | -              | -             |
| Saldo                      | -              | -             | -              | -              | -             | -              | -             |
| Entrate Totali             | 183.754.324,94 | 88.507.697,96 | 156.463.494,30 | 142.555.416,83 | 79.214.649,97 | 173.783.094,68 | 79.100.000,00 |
| Spese Totali               | 183.806.101,53 | 88.506.147,79 | 155.827.482,66 | 137.218.374,20 | 78.421.202,52 | 142.317.264,43 | -             |
| Saldo                      | 51.776,59      | 1.560,17      | 636.011,64     | 5.337.042,63   | 793.447,45    | 31.465.830,25  | 79.100.000,00 |





REGIONE MOLISE

# REGIONE MOLISE

COMMISSARIO DELEGATO ATTIVITA' POST SISMA E ALLUVIONE

STRUTTURA CONTABILE

**BILANCIO CONSUNTIVO 2008**

**QUADRI RIASSUNTIVI**

**ANALISI PER TIPOLOGIE DI IMPEGNI**




# BILANCI CONSUNTIVI - ANALISI PER TIPOLOGIA DI SPESA

Impegni assunti

REGIONE MOLISE  
 Ufficio del Commissario delegato  
 per la gestione delle attività post-sisma  
 Via Regina Elena, n. 9 - 86100 CAMPORASSO

| Codice | Tipologia di spesa                                     | anno 2003      | anno 2004     | anno 2005      | anno 2006      | anno 2007 | anno 2008<br>(al 10 Set. 2008) | anno 2009<br>Previdizioni | Totale         |
|--------|--|----------------|---------------|----------------|----------------|-----------|--------------------------------|---------------------------|----------------|
| 10     | Gestione della struttura commissariale                 | 4.090.331,68   | 480.983,91    | 4.238.541,63   | 4.607.931,50   |           | 212.138,36                     |                           | 13.629.927,01  |
| 11     | Gestione strutture degli Enti Locali                   | 3.119.420,48   | 4.674.565,74  | 5.370.325,09   | 9.098.307,69   |           | 3.749.280,52                   |                           | 26.011.899,51  |
| 20     | Assistenza primaria alla popolazione - EE.LL.          | 36.644.219,73  | 13.376.404,15 | 6.307.709,95   | 7.015.526,99   |           | 2.797.730,61                   |                           | 66.141.591,41  |
| 21     | Assistenza primaria alla popolazione Enti terzi        | 1.733.142,88   | 71.931,84     | 143.983,12     | 2.711,40       |           |                                |                           | 1.951.769,24   |
|        | Totale spese primarie                                  | 45.587.114,77  | 18.603.885,64 | 16.060.559,79  | 20.724.477,58  |           | 6.759.149,49                   |                           | 107.735.187,21 |
|        | percentuale di utilizzo (Raffronto su risorse sisma)   | 41,41          | 21,17         | 11,30          | 15,71          |           | 4,07                           |                           | 13,60          |
| 22     | Gestione indagini - microcensazione                    |                | 4.000.000,00  |                |                |           |                                |                           | 4.000.000,00   |
| 25     | Riparazioni funzionali (Comuni)                        | 14.513.673,76  | 32.574.849,12 | 19.575.840,51  | 10.931.069,52  |           | 33.178.911,86                  |                           | 110.774.344,77 |
| 26     | Gestione lavori pubblici scolastici Enti Locali        | 16.983.766,81  | 10.380.125,10 | 5.834.255,54   | 7.214.653,93   |           | 53.015,09                      | 1.291.419,34              | 41.757.225,81  |
| 27     | Gestione lavori pubblici strutturali Enti Locali       | 11.537.326,05  | 7.527.619,12  | 6.807.120,60   | 19.969.644,42  |           | 343.762,31                     | 23.939.238,67             | 109.224.711,11 |
| 30     | Riparazioni beni architettonici (Sovr. Beni Culturali) | 13.246.791,38  | 1.701.804,79  | 5.247.772,14   | 2.076.045,34   |           | 690.000,00                     | 10.019.017,91             | 32.981.431,51  |
| 40     | Lavori pubblici strutturali: San Giuliano P.           | 8.213.980,26   | 13.097.980,28 | 58.297.215,92  | 9.479.451,83   |           | 30.800.000,00                  | 40.000.000,00             | 159.888.628,29 |
| 41     | Ricostruzione privata: San Giuliano P.                 |                |               | 21.122.198,93  | 23.922.377,18  |           | 9.200.000,00                   | 32.858.776,33             | 87.103.352,44  |
| 42     | Ricostruzione privata: Comuni crateri                  |                |               | 8.842.150,34   | 37.556.843,45  |           | 33.608.475,15                  | 25.491.992,96             | 105.499.461,91 |
|        | Totale spese per la ricostruzione                      | 64.495.538,26  | 69.282.378,41 | 125.726.553,98 | 111.150.085,67 |           | 74.695.252,55                  | 126.779.357,07            | 651.229.165,91 |
|        | percentuale di utilizzo (Raffronto su risorse sisma)   | 58,59          | 78,83         | 88,48          | 84,28          |           | 99,07                          | 76,42                     | 100,00         |
|        | Totale spese sisma                                     | 110.082.653,03 | 87.886.264,05 | 141.787.113,77 | 131.874.563,25 |           | 74.695.252,55                  | 133.538.506,56            | 758.964.353,21 |
|        | percentuale di utilizzo (Raffronto su risorse)         | 100,00         | 100,00        | 99,78          | 100,00         |           | 99,07                          | 80,49                     | 95,74          |
| 60     | Gestione evento alluvione                              | 42.886.955,17  | 500.000,00    | 14.039.748,96  | 5.336.099,87   |           | 3.725.949,97                   | 8.778.757,91              | 75.267.511,81  |
|        | percentuale di utilizzo (Raffronto su risorse)         | 100,00         | 100,00        | 97,77          | 50,07          |           | 97,67                          | 99,95                     | 92,91          |
| 70     | Partite compensative                                   | 30.836.493,33  | 119.883,74    | 619,93         |                |           |                                |                           | 30.956.997,00  |
|        | Totale della spesa                                     | 183.806.101,53 | 88.506.147,79 | 155.827.482,66 | 137.210.663,12 |           | 78.421.202,52                  | 142.317.264,47            | 185.324.508,88 |
|        | Risorse assentite evento sisma                         | 110.082.658,28 | 87.887.814,22 | 142.102.186,11 | 131.877.992,40 |           | 75.400.000,00                  | 165.900.000,00            | 792.350.661,01 |
|        | Risorse assentite evento alluvione                     | 42.835.143,33  | 500.000,00    | 14.360.688,26  | 10.657.743,35  |           | 3.814.649,97                   | 8.783.094,68              | 80.951.319,51  |
|        | Altre partite  | 30.836.493,33  | 119.883,74    | 619,93         | 19.681,08      |           |                                |                           | 30.956.997,00  |
|        | Totale delle entrate                                   | 183.754.324,94 | 88.507.697,96 | 156.463.494,30 | 142.555.416,83 |           | 79.214.649,97                  | 174.683.094,68            | 185.324.508,88 |



REGIONE MOLISE

# **REGIONE MOLISE**

**COMMISSARIO DELEGATO ATTIVITA' POST SISMA E ALLUVIONE**

**STRUTTURA CONTABILE**

## **BILANCIO CONSUNTIVO 2008**

**QUADRI RIASSUNTIVI**

**Risorse disponibili evento sisma al 31.12.2008**  
**Situazione disponibili evento alluvione al 31.12.2008**



**REGIONE MOLISE**  
**Ufficio del Commissario delegato**  
**per la gestione delle attività post-sisma**

Via Regina Elena, n. 9 - 86100 CAMPOBASSO

**ELENCO DELLE RISORSE DISPONIBILI E RELATIVE UTILIZZAZIONI (IMPEGNI ASSUNTI)**

| Tipologia Fondi  | Risorse assentite     | Impegni assunti       | Disponibilità ad impegnare | note |
|--|-----------------------|-----------------------|----------------------------|------|
| Fondi 2003 - Dipartim. Prot Civile   | 110.082.688,28        | 110.076.761,81        | 5.926,47                   |      |
| Fondi 2004 - Dipartim. Prot. Civile  | 87.467.127,34         | 87.462.942,58         | 4.184,76                   |      |
| Fondi 2004 - Rimborsi ecc.   | 420.686,88            | 420.686,88            | -                          |      |
| <b>Totali al 31 dicembre 2004</b>  | <b>197.970.502,50</b> | <b>197.960.391,27</b> | <b>10.111,23</b>           |      |
| <b>Fondi 2005 - Legge 311/2004 (capitalizzazione € 10.550.000 per 15 anni) Mutuo MPS finalizzato</b> |                       |                       |                            |      |
| Rimb. Comunità Europea   | 21.826.000,00         | 21.823.366,78         | 2.633,22                   |      |
| Ricostruz. S.Giuliano Riserva legge  | 33.901.494,31         | 33.901.494,31         | -                          |      |
| Ricostruz. S.Giuliano somme aggiunt.   | 19.993.188,95         | 19.993.188,95         | -                          |      |
| Attività del Comm. Delegato  | 64.905.425,00         | 64.905.330,58         | 94,42                      |      |
| Fondi 2005 - ALTRI (Rimborsi ecc)  | 1.476.065,37          | 999.750,00            | 476.315,37                 |      |
| <b>Totali al 31 dicembre 2005</b>  | <b>142.102.173,63</b> | <b>141.623.130,62</b> | <b>479.043,01</b>          |      |
| <b>Fondi 2006 - Legge 266/2005 (capitalizzazione € 10.000.000 per 13,5 anni) Mutuo da assumere</b>   |                       |                       |                            |      |
| Contributo una tantum (C. 100 L 266)   | 15.000.000,00         | 15.000.000,00         | -                          |      |
| Contributo anno 2006 - 1° e 2° semestre  | 10.000.000,00         | 9.999.962,51          | 37,49                      |      |
| Contributo anno 2007 - 1° semestre   | 5.000.000,00          | 4.999.783,56          | 216,44                     |      |
| Capitalizz. Contrib. 2007 - 2020   | 101.877.992,40        | 101.572.842,70        | 305.149,70                 |      |
| <b>Totali al 31 dicembre 2006</b>  | <b>131.877.992,40</b> | <b>131.572.588,77</b> | <b>305.403,63</b>          |      |
| <b>Fondi 2007 - Legge 296/2006 art. 1 comma 1008 - già liquidata ed introitati</b>                   |                       |                       |                            |      |
| interventi emergenziali  | 33.000.000,00         | 32.996.342,99         | 3.657,01                   |      |
| Ricost S Giuliano (OOPP Sogg Attu)   | 30.800.000,00         | 30.800.000,00         | -                          |      |
| Ricost S Giuliano (Classe A privati)   | 9.200.000,00          | 9.200.000,00          | -                          |      |
| Risorse al 31.03.2006 - Inter att c/c MPS fondi 2005   | 2.400.000,00          | 1.698.909,56          | 701.090,44                 |      |
| <b>Totali al 31 dicembre 2007</b>  | <b>75.400.000,00</b>  | <b>74.695.252,55</b>  | <b>704.747,45</b>          |      |
| <b>Fondi 2008</b>  |                       |                       |                            |      |
| Finanziamento 2008 legge 296/2007  | 35.000.000,00         | 35.000.000,00         | -                          |      |
| Capitalizz mutuo (contr quindicennale M€4 2 Legge 244.07) - quota 2008                               | 44.100.000,00         | 44.100.000,00         | -                          |      |
| Fondi Cipe 2008 Leggi 222 e 244 -07  | 86.800.000,00         | 86.800.000,00         | -                          |      |
| Fondi al 31.12.2008 - Inter att c/c MPS fondi 2005   | 1.370.534,97          | 1.370.534,97          | -                          |      |
| Anticipazioni c/ fondi 2009  | 1.797.976,10          | 1.797.976,10          | -                          |      |
| <b>Totali al 31 dicembre 2008</b>  | <b>169.068.511,07</b> | <b>169.068.511,07</b> | <b>-</b>                   |      |
| <b>Fondi 2009</b>  |                       |                       |                            |      |
| Finanziamento 2009 legge 296/2007  | 35.000.000,00         | 35.000.000,00         | -                          |      |
| Fondi Cipe 2009 Leggi 222 e 244 -07  | 44.100.000,00         | 44.100.000,00         | -                          |      |
| <b>Totali al 31 dicembre 2009</b>  | <b>79.100.000,00</b>  | <b>79.100.000,00</b>  | <b>-</b>                   |      |
| <b>TOTALE GENERALE .....</b>   | <b>795.519.179,60</b> | <b>794.019.874,28</b> | <b>1.499.305,32</b>        |      |

**DATI AL 31 Dicembre 2008**



**REGIONE MOLISE**  
**Ufficio del Commissario delegato**  
**per la gestione delle attività post-alluvione**

Via Regina Elena, n. 9 - 86100 CAMPOBASSO

STRUTTURA CONTABILE

**ELENCO DELLE RISORSE DISPONIBILI E RELATIVE UTILIZZAZIONI (IMPEGNI ASSUNTI)**

| Tipologia Fondi  | Risorse assentite | Impegni assunti | Disponibilità |                      |
|--|-------------------|-----------------|---------------|----------------------|
| Fondi 2003 - Dipartim. Prot Civile                             | 42.835.143,33     | 42.834.240,36   | 902,97        |                      |
| Fondi 2004 - Regione Molise                                    | 500.000,00        | 500.000,00      | 0,00          |                      |
| <b>Fondi 2005 - Legge 311/2004 e contributi Regione Molise</b> |                   |                 |               |                      |
| Fondi 2005 - Dipartim. Prot Civile                             | 3.477.076,34      | 1.536.607,88    | 1.940.468,46  |                      |
| Fondi 2005 - Regione Molise                                    | 1.300.000,00      | 1.299.859,34    | 140,66        | Soggetto Attuatore   |
| Fondi 2005 - Regione Molise                                    | 360.000,00        | 0,00            | 360.000,00    | Comune S.Giuliano    |
| Fondi 2005 - Regione Molise                                    | 1.000.000,00      | 999.690,02      | 309,98        | spese in c/ capitale |
| Fondi 2005 - Regione Molise                                    | 1.734.611,92      | 1.734.611,92    | 0,00          |                      |
| Fondi 2005 - Regione Molise                                    | 4.489.000,00      | 4.528.511,34    | -39.511,34    |                      |
| Fondi 2005 - Regione Molise                                    | 2.000.000,00      | 2.000.000,00    | 0,00          | 5.836.157,24         |
| <b>Fondi 2006 - Contributi Regione Molise</b>                  |                   |                 |               |                      |
| Fondi 2006 - Regione Molise                                    | 1.538.000,00      | 1.538.000,00    | 0,00          |                      |
| Fondi 2006 - Regione Molise                                    | 86.000,00         | 86.000,00       | 0,00          |                      |
| Fondi 2006 - Regione Molise                                    | 361.000,00        | 361.000,00      | 0,00          |                      |
| Fondi 2006 - Regione Molise                                    | 2.039.743,34      | 1.798.461,06    | 241.282,28    |                      |
| Fondi 2006 - Regione Molise                                    | 1.050.000,00      | 1.050.000,00    | 0,00          |                      |
| Fondi 2006 - Regione Molise                                    | 5.371.650,27      | 3.614.691,57    | 1.756.958,70  |                      |
| Fondi 2006 - Regione Molise                                    | 211.349,73        | 80.767,04       | 130.582,69    |                      |
| <b>Fondi 2007 - Contributi Regione Molise</b>                  |                   |                 |               |                      |
| Fondi 2007 - Regione Molise                                    | 2.298.575,18      | 2.298.575,18    | 0,00          |                      |
| Fondi 2007 - Regione Molise                                    | 388.500,00        | 299.800,00      | 88.700,00     |                      |
| Fondi 2007 - Regione Molise                                    | 420.000,00        | 420.000,00      | 0,00          |                      |
| Fondi 2007 - Regione Molise                                    | 707.574,79        | 707.574,79      | 0,00          |                      |
| <b>Fondi 2008 - Contributi Regione Molise</b>                  |                   |                 |               |                      |
| Fondi 2008 - Regione Molise                                    | 487.459,26        | 487.459,26      | 0,00          | art.15 OPCM 32-2003  |
| Fondi 2008 - Regione Molise                                    | 1.049.061,10      | 1.049.061,10    | 0,00          | art.15 OPCM 32-2003  |
| Fondi 2008 - Regione Molise                                    | 35.565,00         | 35.565,00       | 0,00          | art.15 OPCM 32-2003  |
| Fondi 2008 - Regione Molise                                    | 876.884,50        | 876.884,50      | 0,00          | art.15 OPCM 32-2003  |
| Fondi 2008 - Regione Molise                                    | 5.632.120,08      | 5.631.277,95    | 842,13        | art.15 OPCM 32-2003  |
| Fondi 2008 - Regione Molise                                    | 10.145,01         | 10.145,01       | 0,00          | art.15 OPCM 32-2003  |
| Fondi 2008 - Regione Molise                                    | 200.000,07        | 200.000,07      | 0,00          | art.15 OPCM 32-2003  |
| Diversi - rimborsi economie da contributi                      | 159,65            | 0,00            | 159,65        | rimborsi             |



**REGIONE MOLISE**  
**Ufficio del Commissario delegato**  
**per la gestione delle attività post-alluvione**

Via Regina Elena, n. 9 - 86100 CAMPOBASSO


**STRUTTURA CONTABILE**

**ELENCO DELLE RISORSE DISPONIBILI E RELATIVE UTILIZZAZIONI (IMPEGNI ASSUNTI)**

|   |                      |                      |                     |                     |
|---|----------------------|----------------------|---------------------|---------------------|
| Diversi - rimborsi economie da contributi | 3.324,98             | 0,00                 | 3.324,98            | rimborsi            |
| Fondi 2008 - Regione Molise               | 137.178,59           | 137.178,59           | 0,00                | art.15 OPCM 32-2003 |
| Fondi 2008 - Regione Molise               | 134.135,79           | 134.135,79           | 0,00                | art.15 OPCM 32-2003 |
| Fondi 2008 - Regione Molise               | 80.069,39            | 80.069,39            | 0,00                | art.15 OPCM 32-2003 |
| Fondi 2008 - Regione Molise               | 136.981,25           | 136.981,25           | 0,00                | art.15 OPCM 32-2003 |
| Fondi 2008 - Regione Molise               | 3.316.222,09         | 3.316.222,09         | 0,00                | art.15 OPCM 32-2003 |
| Fondi 2008 - Regione Molise               | 24.550,58            | 24.550,58            | 0,00                | art.15 OPCM 32-2003 |
| Fondi 2008 - Regione Molise               | 54.403,10            | 54.403,10            | 0,00                | art.15 OPCM 32-2003 |
| Diversi - rimborsi economie da contributi | 147.748,55           | 147.748,55           | 0,00                | rimborsi            |
| <b>TOTALE GENERALE</b>                    | <b>84.494.233,89</b> | <b>80.010.072,73</b> | <b>4.484.161,16</b> |                     |

**DATI AL 31 dicembre 2008**

Il Consulente  
(Rag. B. Casolino)



REGIONE MOLISE

# REGIONE MOLISE

COMMISSARIO DELEGATO ATTIVITA' POST SISMA E ALLUVIONE

STRUTTURA CONTABILE

## BILANCIO CONSUNTIVO 2008

QUADRI RIASSUNTIVI

Situazione generale impegni al 31.12.2008

Situazione generale accertamenti al 31.12.2008

Situazione generale della cassa al 31.12.2008



**REGIONE MOLISE**  
**Ufficio del Commissario delegato**  
**per la gestione delle attività post-sisma e alluvione**

Via Regina Elena, n. 9 - 86100 CAMPOBASSO

**SITUAZIONE DEGLI ACCERTAMENTI AL 31 DICEMBRE 2008**

| anno di riferimento  | Note                   | sisma      |                   | alluvione e ripresa |                   | partite c/ terzi |                   | Totali     |                   |
|----------------------|------------------------|------------|-------------------|---------------------|-------------------|------------------|-------------------|------------|-------------------|
|                      |                        | num accert | risorse accertate | num accert          | risorse accertate | num accert       | risorse accertate | num accert | risorse accertate |
| anno 2003            | Accertamenti totali    | 40         | 110.082.688,28    | 4                   | 42.835.143,33     | 79               | 30.835.993,33     | 123        | 183.753.824,94    |
|                      | Anticip da Prot Civile |            |                   |                     |                   | 1                | 11.651.745,81     |            |                   |
|                      | partite di giro        |            |                   |                     |                   | 78               | 19.184.247,52     |            |                   |
|                      | <i>di cui:</i>         |            |                   |                     |                   |                  |                   |            |                   |
|                      | giroconti per anticip  |            |                   |                     |                   | 76               | 19.183.247,52     |            |                   |
| Fondi economici -    |                        |            |                   |                     | 2                 | 1.500,00         |                   |            |                   |
| anno 2004            | Accertamenti totali    | 4          | 87.887.814,22     | 1                   | 500.000,00        | 2                | 119.883,74        | 7          | 88.507.697,96     |
| anno 2005            | Accertamenti totali    | 5          | 142.102.186,11    | 10                  | 14.360.688,26     | 1                | 619,93            | 16         | 156.463.494,30    |
| anno 2006            | Accertamenti totali    | 4          | 131.877.992,40    | 4                   | 10.657.743,35     | 2                | 19.681,08         | 12         | 142.555.416,83    |
| anno 2007            | Accertamenti totali    | 4          | 75.400.000,00     | 4                   | 3.814.649,97      |                  |                   | 8          | 79.214.649,97     |
| totali al 31.12.2007 | Accertamenti totali    | 57         | 547.350.681,01    | 23                  | 72.168.224,91     | 84               | 30.976.178,08     | 166        | 650.495.084,00    |
|                      | Anticip da Prot Civile |            |                   |                     |                   |                  | 11.651.745,81     |            |                   |
|                      | Accert del Comm D      |            |                   |                     |                   | 84               | 19.324.432,27     | 166        | 650.495.084,00    |
| anno 2008            | Accertamenti totali    | 6          | 169.068.511,07    | 18                  | 12.326.008,97     |                  |                   | 24         | 181.394.520,04    |
| totali al 30.06.2008 | Accertamenti totali    | 63         | 716.419.192,08    | 41                  | 84.494.233,88     | 84               | 30.976.178,08     | 190        | 831.889.604,04    |
|                      | Anticip da Prot Civile |            |                   |                     |                   |                  | 11.651.745,81     |            |                   |
|                      | Accert del Comm D      |            |                   |                     |                   | 84               | 19.324.432,27     | 190        | 831.889.604,04    |
| anno 2009            | Accertamenti totali    | 2          | 79.100.000,00     |                     | -                 |                  |                   | 2          | 79.100.000,00     |





**REGIONE MOLISE**  
**Ufficio del Commissario delegato**  
**per la gestione delle attività post-sisma e alluvione**

Via Regina Elena, n. 9 - 86100 CAMPORASSO

**SITUAZIONE DI CASSA AL 31 DICEMBRE 2008**

| anno di riferimento  | incassi / pagamenti | Competenza     | Residui        | Totali parziali | Saldi di cassa | di cui alluvione competenza |
|--|---------------------|----------------|----------------|-----------------|----------------|-----------------------------|
| anno 2003  | incassi             | 120.000.000,00 |                | 120.000.000,00  |                | 30.000.000,00               |
|  | pagamenti           | 77.735.003,41  |                | 77.735.003,41   | 42.264.996,59  | 28.702.513,44               |
| anno 2004  | incassi             | 728.267,48     | 31.545.000,00  | 32.273.267,48   |                | 13.300.000,00               |
|  | pagamenti           | 33.732.922,76  | 38.128.503,71  | 71.861.426,47   | 2.676.837,60   | 6.357.205,51                |
| anno 2005  | incassi             | 43.532.994,94  | 89.151.262,09  | 132.684.257,03  |                | 10.888.755,30               |
|  | pagamenti           | 23.065.890,42  | 58.937.807,70  | 82.003.698,12   | 53.357.396,51  | 6.835.045,33                |
| anno 2006  | incassi             | 9.131.713,35   | 113.800.108,26 | 122.931.821,61  |                | 10.607.743,35               |
|  | pagamenti           | 19.011.966,17  | 60.760.392,82  | 79.772.358,99   | 96.516.859,13  | 8.781.459,19                |
| anno 2007  | incassi             | 76.814.649,97  | 30.000.000,00  | 106.814.649,97  |                | 7.291.728,31                |
|  | pagamenti           | 30.372.604,06  | 78.998.213,74  | 109.370.817,80  | 93.960.691,30  | 8.222.410,58                |
| totali al 31.12.2007   | incassi             | 250.207.625,74 | 264.496.370,35 | 514.703.996,09  |                | 72.086.226,96               |
|  | pagamenti           | 183.918.386,82 | 236.824.917,97 | 420.743.304,79  | 93.960.691,30  | 58.898.634,05               |
| anno 2008  | incassi             | 83.526.008,97  | 101.877.992,40 | 185.404.001,37  |                | 12.326.008,97               |
|  | pagamenti           | 60.518.181,13  | 61.667.092,57  | 122.185.273,70  | 157.179.418,97 | 14.206.195,53               |
| totali al 30.06.2008   | incassi             | 333.733.634,71 | 366.374.362,75 | 700.107.997,46  |                | 84.414.235,93               |
|  | pagamenti           | 244.436.567,95 | 298.492.010,54 | 542.928.578,49  | 157.179.418,97 | 73.104.829,58               |
| anno 2009 al 20.03.09  | incassi             | 648.877,50     |                | 648.877,50      |                | 648.877,50                  |
|  | pagamenti           | 4.815.685,83   | 14.788.725,33  | 19.604.411,16   | 18.955.533,66  | 1.790.905,73                |
| <b>N.B. I saldi di cassa sono depositati:</b><br>su C/C Montepaschi Siena spa libero 28.320.021,63<br>su C/C Montepaschi Siena spa fruttifero 43.450.513,34<br>su CS 3089 Bankitalia 85.408.884,00<br><b>Totale 157.179.418,97</b> |                     |                |                |                 |                |                             |



**REGIONE MOLISE**  
**Ufficio del Commissario delegato**  
**per la gestione delle attività post-sisma e alluvione**

Via Regina Elena, n. 9 - 86100 CAMPOBASSO

**SITUAZIONE DEGLI IMPEGNI AL 31 DICEMBRE 2008**

| anno di riferimento  | Note                   | sisma       |                   | alluvione e ripresa |                   | partite c/ terzi |                   | Totali      |                   |
|----------------------|------------------------|-------------|-------------------|---------------------|-------------------|------------------|-------------------|-------------|-------------------|
|                      |                        | num impegni | importi impegnati | num impegni         | importi impegnati | num impegni      | importi impegnati | num impegni | importi impegnati |
| anno 2003            | Impegni totali         | 1.123       | 109.702.958,52    | 266                 | 42.886.955,17     | 119              | 19.184.747,52     | 1.508       | 171.774.661,21    |
|                      | Anticip da Prot Civile | 181         | 11.651.745,81     |                     |                   |                  | 11.651.745,81     |             | -                 |
|                      | Impegni del Comm D     | 942         | 98.051.212,71     | 266                 | 42.886.955,17     |                  | 30.836.493,33     |             | 171.774.661,21    |
|                      | di cui:                |             |                   |                     |                   |                  |                   |             |                   |
|                      | giroconti per anticip  |             |                   | 8                   |                   | 117              | 19.183.247,52     |             | 19.183.247,52     |
|                      | Fondi economici        |             |                   |                     |                   | 2                | 1.500,00          |             | 1.500,00          |
| anno 2004            | Impegni totali         | 1.745       | 87.698.297,84     | 8                   | 499.565,07        | 2                | 119.883,70        | 1.755       | 88.317.746,61     |
| anno 2005            | Impegni totali         | 1.462       | 143.022.704,35    | 57                  | 14.039.748,96     | 1                | 619,93            | 1.520       | 157.063.073,24    |
| anno 2006            | Impegni totali         | 1.921       | 112.282.734,66    | 19                  | 5.324.129,87      | 2                | 19.681,08         | 1.942       | 117.626.545,61    |
| anno 2007            | Impegni totali         | 130         | 74.695.252,55     | 11                  | 3.725.949,97      |                  |                   | 141         | 78.421.202,52     |
| totali al 31.12.2007 | Impegni totali         | 6.381       | 527.401.947,92    | 361                 | 66.476.349,04     | 124              | 19.324.932,23     | 6.866       | 613.203.229,19    |
|                      | Anticip da Prot Civile | 181         | 11.651.745,81     |                     |                   |                  | 11.651.745,81     |             |                   |
|                      | Impegni del Comm D     | 6.200       | 515.750.202,11    | 361                 | 66.476.349,04     | 124              | 30.976.678,04     | 6.866       | 613.203.229,19    |
| anno 2008            | Impegni totali         | 1.466       | 169.068.511,07    | 16                  | 12.321.682,23     |                  |                   | 1.482       | 181.390.193,30    |
| totali al 31.12.2008 | Impegni totali         | 7.847       | 696.470.458,99    | 377                 | 78.798.031,27     | 124              | 19.324.932,23     | 8.348       | 794.593.422,49    |
|                      | Anticip Prot Civile    | 181         | 11.651.745,81     |                     |                   |                  | 11.651.745,81     |             |                   |
|                      | Impegni Comm D         | 7.666       | 684.818.713,18    | 377                 | 78.798.031,27     | 124              | 30.976.678,04     | 8.348       | 794.593.422,49    |

N.B.