

---

 **SWG**  
per



# I CATTOLICI, LA POLITICA E IL GOVERNO MONTI

INDAGINE CAMPIONARIA –  
SETTEMBRE/ NOVEMBRE 2012

---



# Atteggiamento nei confronti della fede nelle diverse aree politiche

# La partecipazione a gruppi o movimenti religiosi



Lei partecipa o ha mai partecipato a gruppi o movimenti religiosi?

	<b>CATTOLICI</b>	CENTRO SINISTRA	CENTRO DESTRA	CENTRO	NON COLLOCATI
<b>partecipo regolarmente</b>	<b>9</b>	8	5	<b>23</b>	4
partecipo ogni tanto	12	8	16	12	11
partecipo raramente	16	16	14	16	19
non partecipo mai e non ho mai partecipato	44	45	45	36	49
ha partecipato in passato	19	23	20	13	17

Valori %

# Il legame tra morale cattolica e politica



Spesso si discute del rapporto tra la morale cattolica e la politica. Citiamo alcune affermazioni al proposito, indichi con quale di queste si trova maggiormente d'accordo:

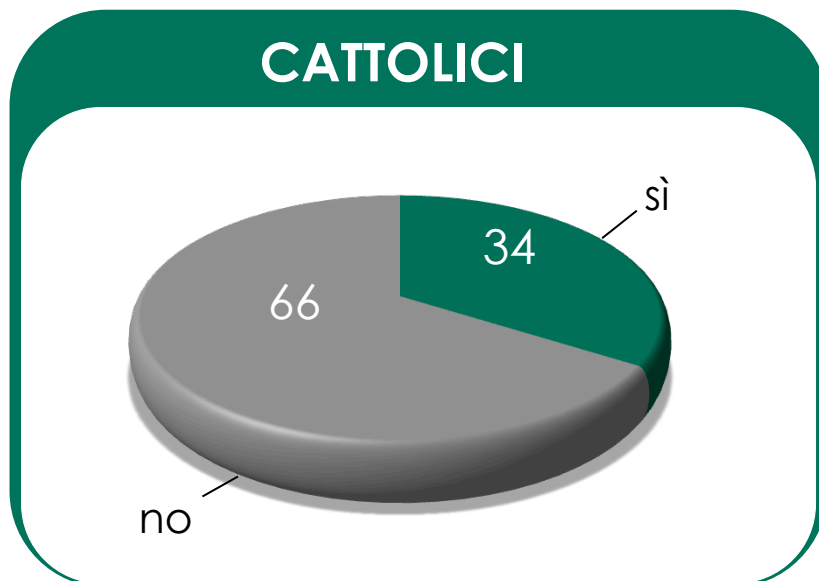
	CATTOLICI	CENTRO SINISTRA	CENTRO DESTRA	CENTRO	NON COLLOCATI
La politica deve essere laica, ma deve prendere in considerazione la cultura e la morale cattolica	48	46	52	51	38
La politica deve agire in maniera completamente separata dalla morale cattolica	31	38	27	22	36
La cultura e la morale cattolica dovrebbero essere sempre alla base delle scelte della politica	15	10	13	25	15
nessuna di queste	4	5	6	2	4
non saprebbe	2	1	2	0	7

Valori %

# Gli interventi della Chiesa nel dibattito politico



Lei ritiene corretto che le autorità ecclesiastiche intervengano nel dibattito politico italiano, sostenendo particolari leggi o determinati comportamenti politici?



	CENTRO SINISTRA	CENTRO DESTRA	CENTRO	NON COLLOCATI
Ritiene corretto	25	33	52	26
	PRATICANTI	SALTUARI		
Ritiene corretto	46	23		

Valori %



I valori dei cattolici negli  
ambiti Bene comune,  
Legalità e Coppie di fatto

# Le priorità politiche



Se lei fosse un parlamentare, oggi su quale delle seguenti questioni concentrerebbe il suo impegno?

	CATTOLICI	CENTRO SINISTRA	CENTRO DESTRA	CENTRO	NON COLLOCATI
interventi per l'occupazione, la crescita e lo sviluppo	45	49	47	36	40
riduzione degli sprechi nella pubblica amministrazione	38	30	42	43	38
lotta all'evasione fiscale	35	48	25	33	32
lotta alla corruzione	28	38	24	20	28
riforma costituzionale (riduzione numero parlamentari, funzione delle Camere)	27	25	31	29	18
interventi per sostenere le famiglie in difficoltà	21	18	21	18	30
il rispetto della legalità	18	22	16	16	14
riforma della giustizia	15	9	19	14	16
interventi per garantire la sicurezza dei cittadini	12	4	19	13	9
riforma della legge elettorale	11	17	10	8	5
tutela dell'ambiente	11	12	11	11	9
migliorare le leggi sulle questioni etiche come aborto, eutanasia, ricerca sulle cellule staminali	5	6	3	9	2
i diritti delle coppie gay	2	4	1	2	2
altro	1	2	0	0	1
non saprebbe	2	0	1	0	7

Valori %. Possibili più risposte

# Il Bene Comune: gli ostacoli



Dal suo punto di vista, oggi, quali sono i fattori che maggiormente ostacolano la realizzazione e la crescita del 'bene comune' in Italia?

	CATTOLICI	CENTRO SINISTRA	CENTRO DESTRA	CENTRO	NON COLLOCATI
l'inadeguatezza della classe politica	44	49	41	44	42
la corruzione	41	51	36	33	40
la mancanza di valori	27	28	29	27	19
il malfunzionamento della giustizia	21	15	27	19	19
la burocrazia	18	14	22	18	13
le raccomandazioni	15	14	11	29	10
la mancanza di meritocrazia	15	18	16	13	8
la mancanza di educazione civica	13	19	12	10	8
il precariato	12	18	8	7	13
l'ignoranza	10	8	12	6	13
il consumismo	9	7	6	14	14
l'individualismo	8	12	5	10	5
la scarsa partecipazione dei cittadini	8	5	11	8	6
la sfiducia/ il disfattismo	7	7	9	4	7
la perdita della fede	6	3	8	8	7
la perdita d'identità e senso di appartenenza	6	8	6	5	2
lo stress e i ritmi di vita	5	4	7	3	4
la bassa qualità dell'informazione	5	5	7	3	4
non saprebbe	2	1	1	2	10

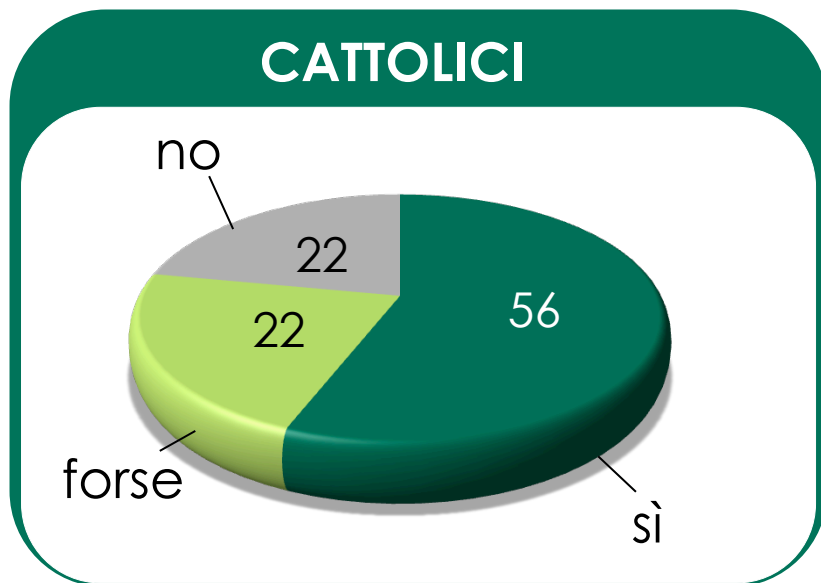
Valori %. Possibili più risposte



# Il riconoscimento legale delle coppie eterosessuali



Lei sarebbe favorevole a una legge che riconoscesse legalmente, pur distinguendo dalle coppie sposate, le coppie di fatto (conviventi, non sposate) ETEROSESSUALI?



	PRATICANTI	SALTUARI
<u>favorevoli</u>	44	66
<u>contrari</u>	25	21

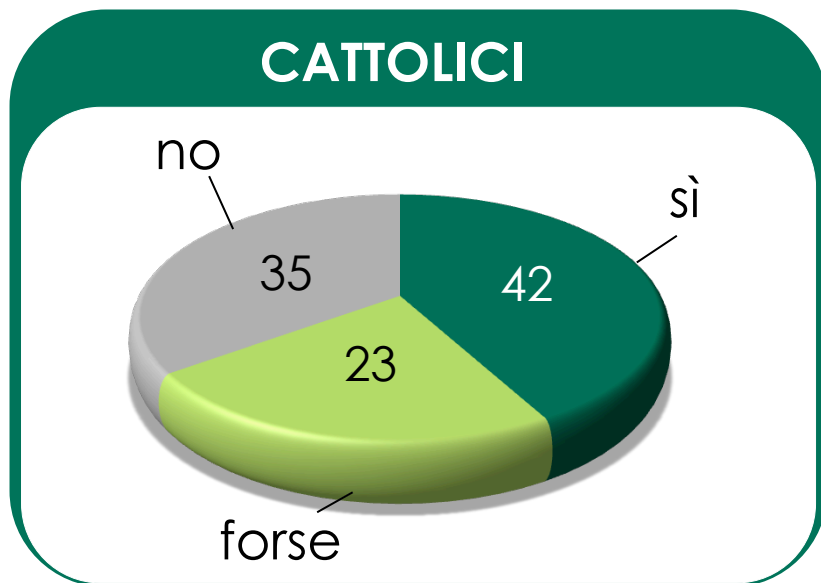
	CENTRO SINISTRA	CENTRO DESTRA	CENTRO	NON COLLOCATI
<u>favorevoli</u>	80	42	40	60
<u>contrari</u>	9	30	30	22

Valori %

# Il riconoscimento legale delle coppie omosessuali



Lei sarebbe favorevole a una legge che riconoscesse legalmente, pur distinguendo dalle coppie sposate, le coppie di fatto OMOSESSUALI?



	PRATICANTI	SALTUARI
<u>favorevoli</u>	29	53
<u>contrari</u>	45	27

	CENTRO SINISTRA	CENTRO DESTRA	CENTRO	NON COLLOCATI
<u>favorevoli</u>	67	25	31	48
<u>contrari</u>	15	52	39	29

Valori %

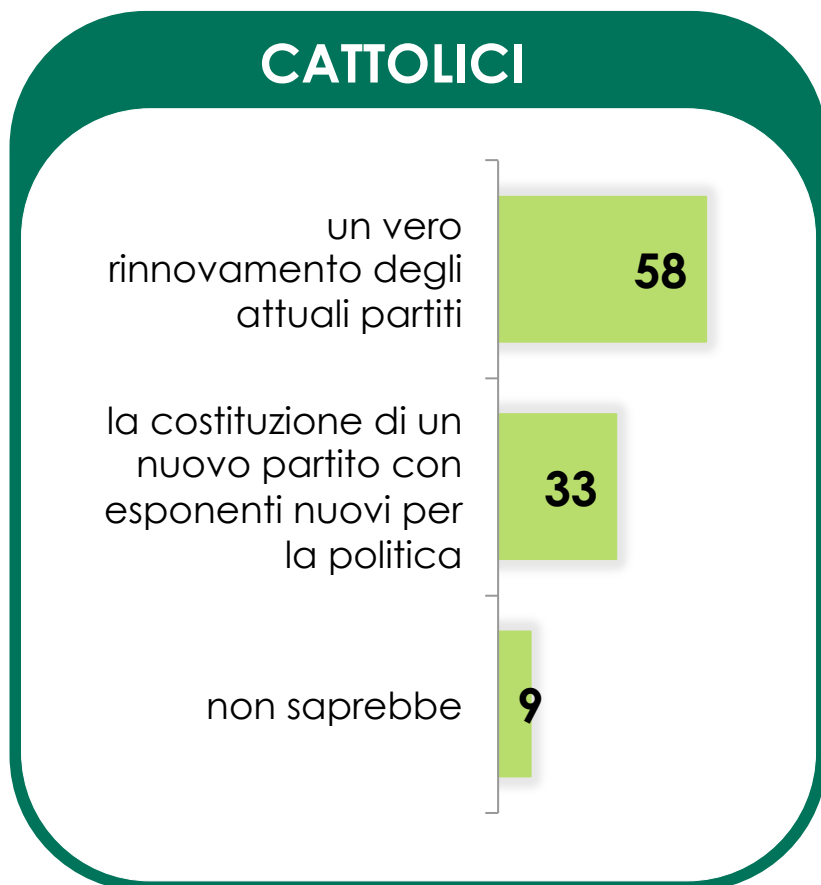


# Le posizioni politiche dei cattolici

# Un nuovo partito o rinnovamento degli attuali?



Pensi al panorama politico italiano. Secondo lei sarebbe più auspicabile:



	CENTRO SINISTRA	CENTRO DESTRA	CENTRO	NON COLL.
rinnovamento attuali partiti	62	55	64	50
costituzione di un nuovo partito	34	37	24	29
non saprebbe	4	8	12	21

Valori %

# I valori e le idee motivanti le scelte di voto



Quali sono le idee o i valori che dovrebbero essere i cavalli di battaglia del suo partito ideale?

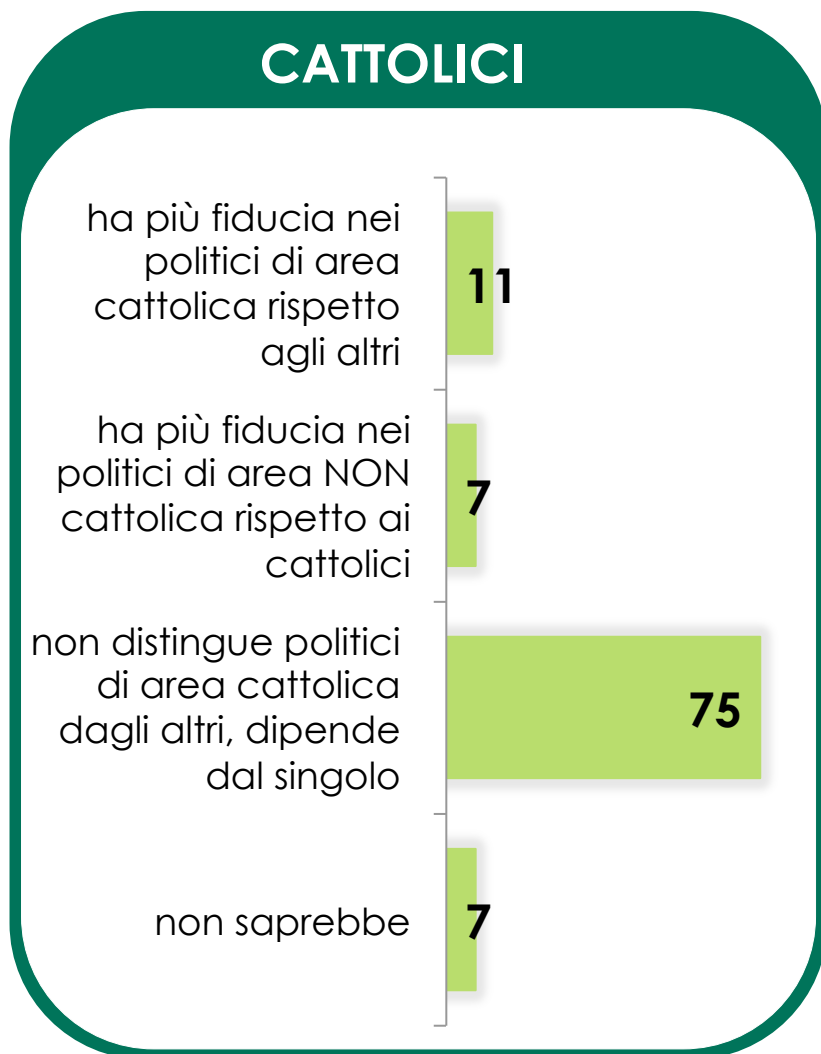
	CATTOLICI	CENTRO SINISTRA	CENTRO DESTRA	CENTRO	NON COLLOCATI
legalità	39	49	34	33	37
equità sociale	30	39	24	21	33
tutela della famiglia	29	24	31	34	27
bene comune	18	20	16	19	14
controllo dello Stato sull'economia	15	12	18	9	23
difesa dell'ambiente	10	11	11	8	8
solidarietà	9	5	11	11	10
difesa delle libertà individuali	8	10	7	9	4
unità nazionale	7	5	9	6	5
modernità	7	10	7	6	1
difesa della vita-contro aborto e eutanasia	5	4	6	8	1
libero mercato	4	3	5	5	4
altro	2	1	3	2	1
non saprebbe	3	0	2	3	12

Valori %. Possibili più risposte

# I politici di area cattolica



In generale lei:



	CENTRO SINISTRA	CENTRO DESTRA	CENTRO	NON COLL.
più fiducia nei politici di area cattolica	7	9	25	2
più fiducia nei politici di area NON cattolica	7	7	7	7
non distingue	82	78	64	66
non saprebbe	4	6	4	25

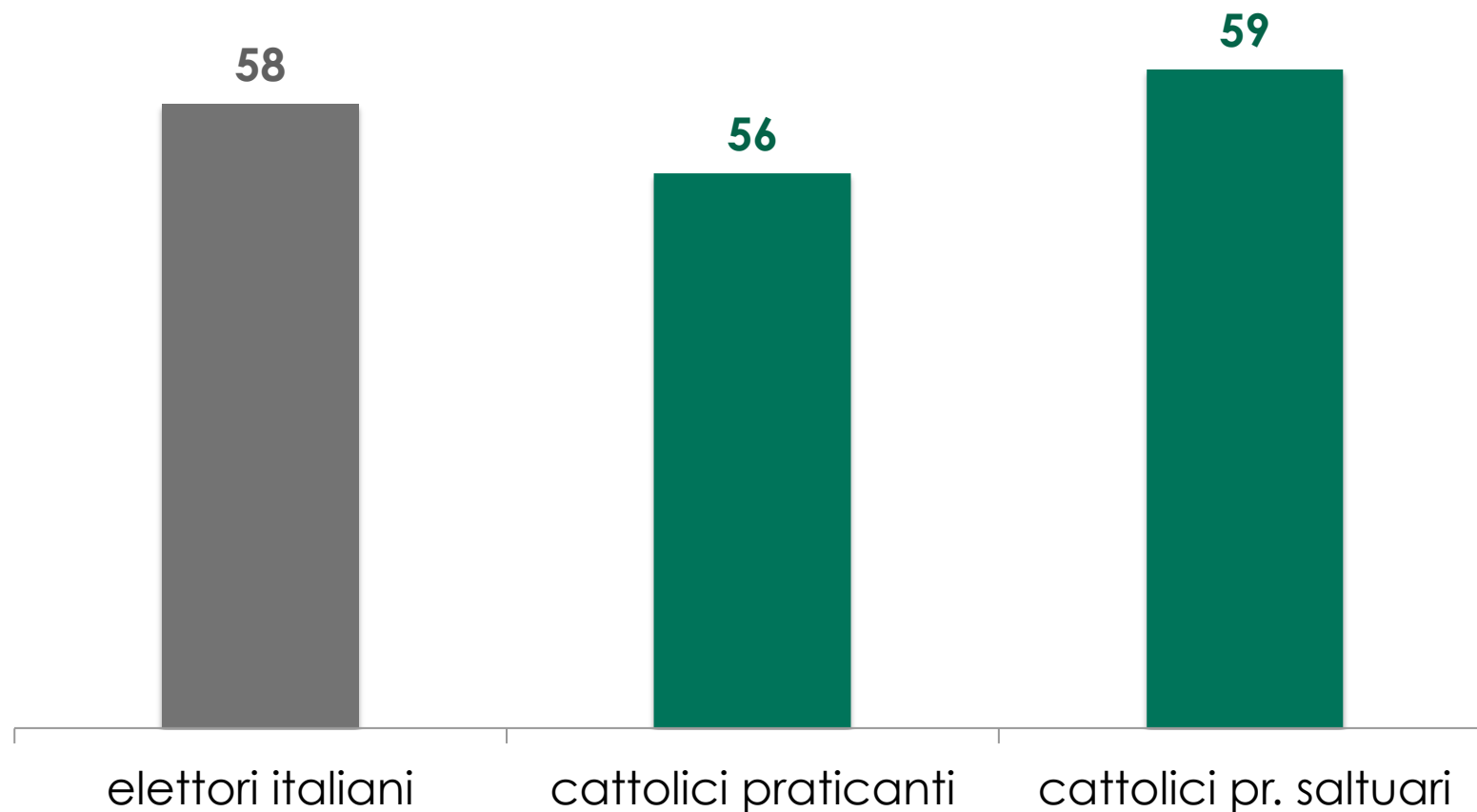
	PRATICANTI	SALTUARI
più fiducia nei politici di area cattolica	17	5
più fiducia nei politici di area NON cattolica	8	6
non distingue	67	82
non saprebbe	8	7

Valori %

# Propensione a votare alle elezioni Politiche



**% di elettori con un'elevata propensione a votare alle elezioni Politiche**



# Orientamenti di voto dei cattolici praticanti



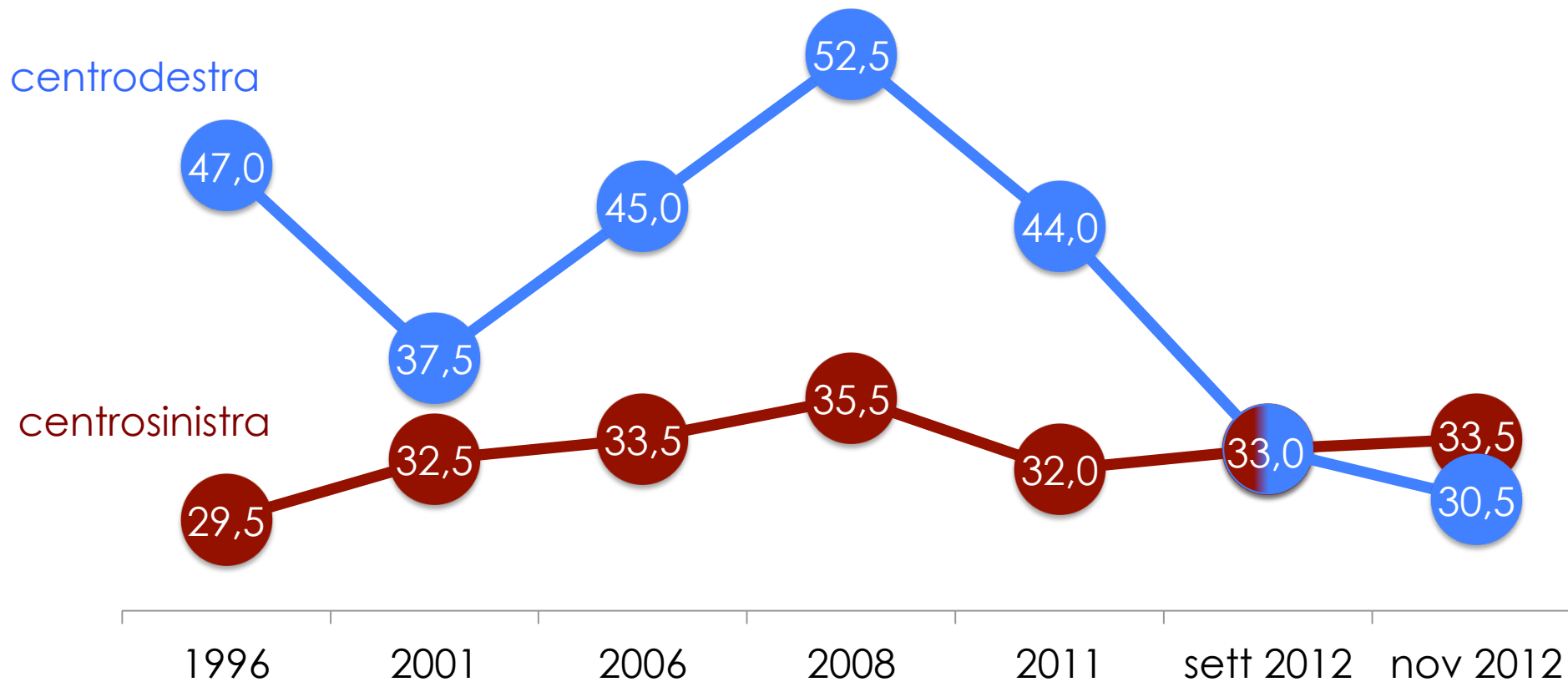
INDECISI 18%	Voto Politiche 2008	Stimai voto Gennaio 2011	Stima voto Settembre 2012	Stima voto Novembre 2012
Partito Democratico	29,0	20,0	22,5	23,5
Rifondazione e Comunisti It.	1,0	1,0	0,5	0,5
Sinistra Ecologia e Libertà		4,5	2,5	3,5
Italia dei Valori-Di Pietro	4,0	4,0	5,0	2,0
Lista Bonino-Pannella			1,0	1,0
Alleanza per l'Italia di Rutelli		1,0	0,5	1,0
Altro partito di centro sinistra	1,5	1,5	1,0	2,0
<b>Totale centrosinistra</b>	<b>35,5</b>	<b>32,0</b>	<b>33,0</b>	<b>33,5</b>
Popolo della libertà-PDL	42,0	32,0	22,5	18,5
Lega Nord	8,5	9,0	6,0	6,0
La Destra	2,0	1,0	3,0	2,0
Altro partito di centro destra		2,0	1,5	4,0
<b>Totale centrodestra</b>	<b>52,5</b>	<b>44,0</b>	<b>33,0</b>	<b>30,5</b>
Futuro e Libertà di Fini		7,0	2,5	2,5
UDC - Unione di centro	9,0	14,0	15,0	14,0
Movimento 5 stelle di Grillo		2,0	13,5	16,5
Altro partito	3,0	1,0	3,0	3,0



# Trend del voto dei cattolici praticanti



Il voto dei cattolici praticanti alle aree di centrodestra e centrosinistra dal 1996 al 2012



Valori %

# Dettaglio sul voto cattolico



	Elettorato Totale (cattolici e non)	Cattolici praticanti	Cattolici saltuari	TOTALE CATTOLICI
Partito Democratico	26,2	23,5	24,5	24,0
Rifondazione e Comunisti It.	2,4	0,5	1,5	1,0
Sinistra Ecologia e Libertà	6,0	3,5	5,5	4,5
Italia dei Valori-Di Pietro	2,8	2,0	3,0	2,5
Lista Bonino-Pannella	1,6	1,0	1,5	1,0
Alleanza per l'Italia di Rutelli	0,5	1,0	1,0	1,0
Altro partito di centro sinistra	1,9	2,0	1,5	2,0
<b>Totale centrosinistra</b>	<b>41,4</b>	<b>33,5</b>	<b>38,5</b>	<b>36,0</b>
Popolo della libertà-PDL	15,0	18,5	16,5	17,5
Lega Nord	6,3	6,0	7,0	6,0
La Destra	1,7	2,0	2,0	2,0
Altro partito di centro destra	4,8	4,0	5,5	5,0
<b>Totale centrodestra</b>	<b>27,8</b>	<b>30,5</b>	<b>31,0</b>	<b>30,5</b>
Futuro e Libertà di Fini	2,2	2,5	2,0	2,0
UDC - Unione di centro	5,4	14,0	4,0	9,0
Movimento 5 stelle di Grillo	20,5	16,5	19,0	18,0
Altro partito	2,7	3,0	5,5	4,5



# I cattolici praticanti centristi al bivio

Se alla fine dovesse scegliere per forza, pensi a un ipotetico ballottaggio, quale coalizione di governo sceglierebbe tra:

*Dato relativo ai cattolici praticanti politicamente collocati al centro*

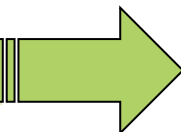


# L'elettorato potenziale del PD tra i cattolici



## PRATICANTI

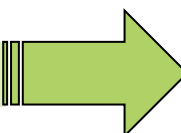
consenso attuale PD: **23,5%**



consenso aggiuntivo  
potenziale\* PD: **+9,0%**

## SALTUARI

consenso attuale PD: **24,5%**



consenso aggiuntivo  
potenziale\* PD: **+10,0%**

*\* Elettori che oggi non voterebbero il PD, ma potrebbero farlo in futuro con probabilità maggiore di 50%*

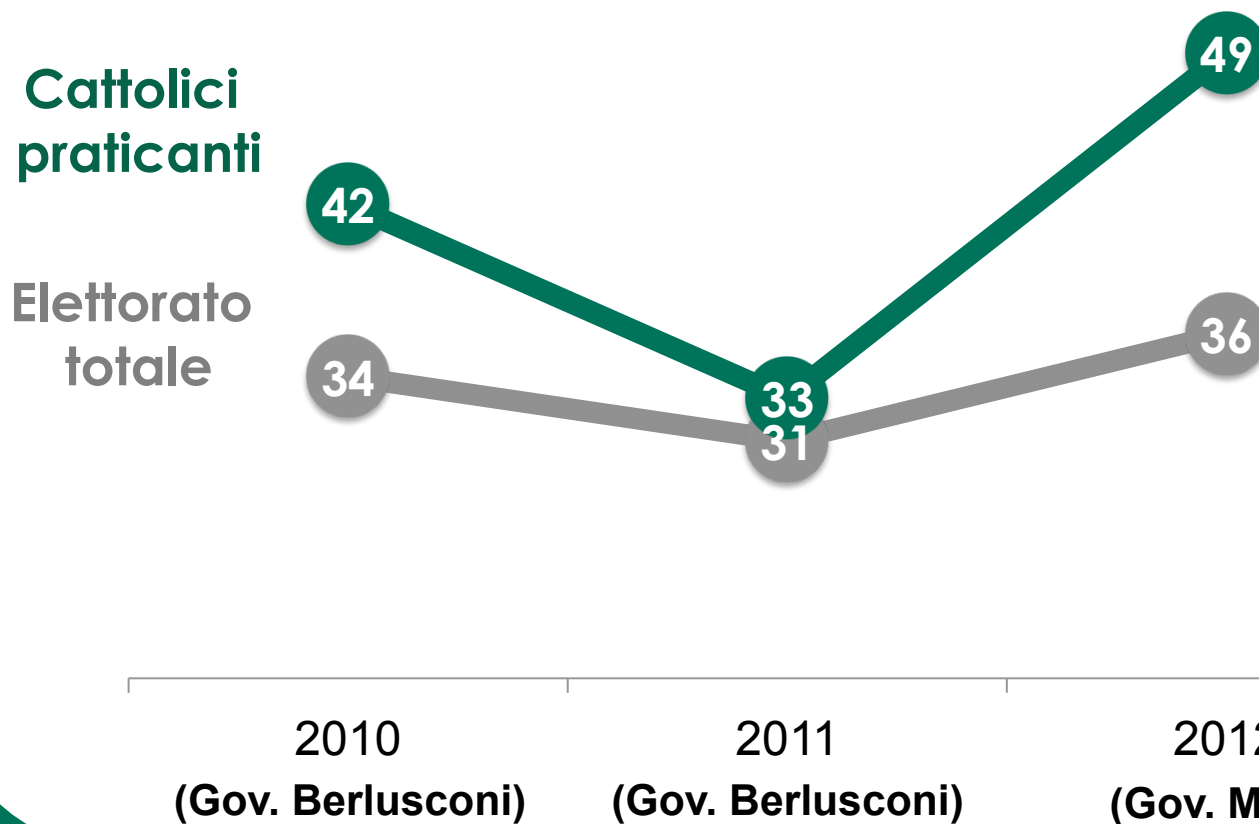


# Il Governo Monti

# Efficacia del Governo: confronto con il passato



*% di quanti ritengono efficace l'operato del Governo*



Valori %

# Livello di notorietà dei ministri del Governo Monti



Le elenchiamo i ministri del Governo Monti, indichi quali conosce:

	CATTOLICI	PRATICANTI	SALTUARI
Fornero	79	72	85
Passera	76	72	80
Cancellieri	67	59	73
Profumo	59	55	62
Severino	49	47	50
Clini	33	32	33
Giarda	28	23	32
Balduzzi	26	28	24
Griffi	24	25	24
Riccardi	22	22	22
Di Paola	17	18	16
Terzi di Sant'Agata	16	14	18
Gnudi	15	12	18
Catania	11	13	10
Ornaghi	11	13	10
Barca	11	12	10
Milanesi	8	9	7
NON NE CONOSCO NESSUNO	8	9	7

Valori %. Possibili più risposte

# I ministri di area cattolica



Lei saprebbe indicare quali di questi ministri provengono espressamente dall'area cattolica?

	CATTOLICI	PRATICANTI	SALTUARI
Riccardi	10	11	10
Passera	7	10	5
Profumo	7	7	6
Fornero	4	6	3
Ornaghi	4	4	4
Severino	4	5	2
Balduzzi	3	4	3
Cancellieri	3	5	2
Giarda	3	3	2
Griffi	2	2	2
Clini	2	3	1
Catania	1	2	1
Milanesi	1	2	0
Gnudi	1	1	0
Barca	1	1	0
Di Paola	1	2	0
Terzi di Sant'Agata	1	0	1
NESSUNO	3	4	2
<b>NON SAPREBBE</b>	<b>72</b>	<b>67</b>	<b>77</b>

Valori %. Possibili più risposte



# I ministri più apprezzati



Quali sono, secondo lei, i tre migliori ministri del Governo Monti?

	CATTOLICI	PRATICANTI	SALTUARI
Passera	20	18	21
Cancellieri	19	13	24
Severino	14	12	15
Fornero	14	12	15
Profumo	9	9	9
Riccardi	3	4	2
Terzi di Sant'Agata	3	3	2
Balduzzi	2	3	2
Giarda	2	2	2
Clini	2	2	2
Catania	1	3	1
Griffi	1	1	2
Barca	1	1	1
Di Paola	1	1	1
Gnudi	0	0	0
Milanesi	0	0	0
Ornaghi	0	1	0
NESSUNO	24	20	27
non saprebbe	30	34	27

Valori %. Possibili più risposte



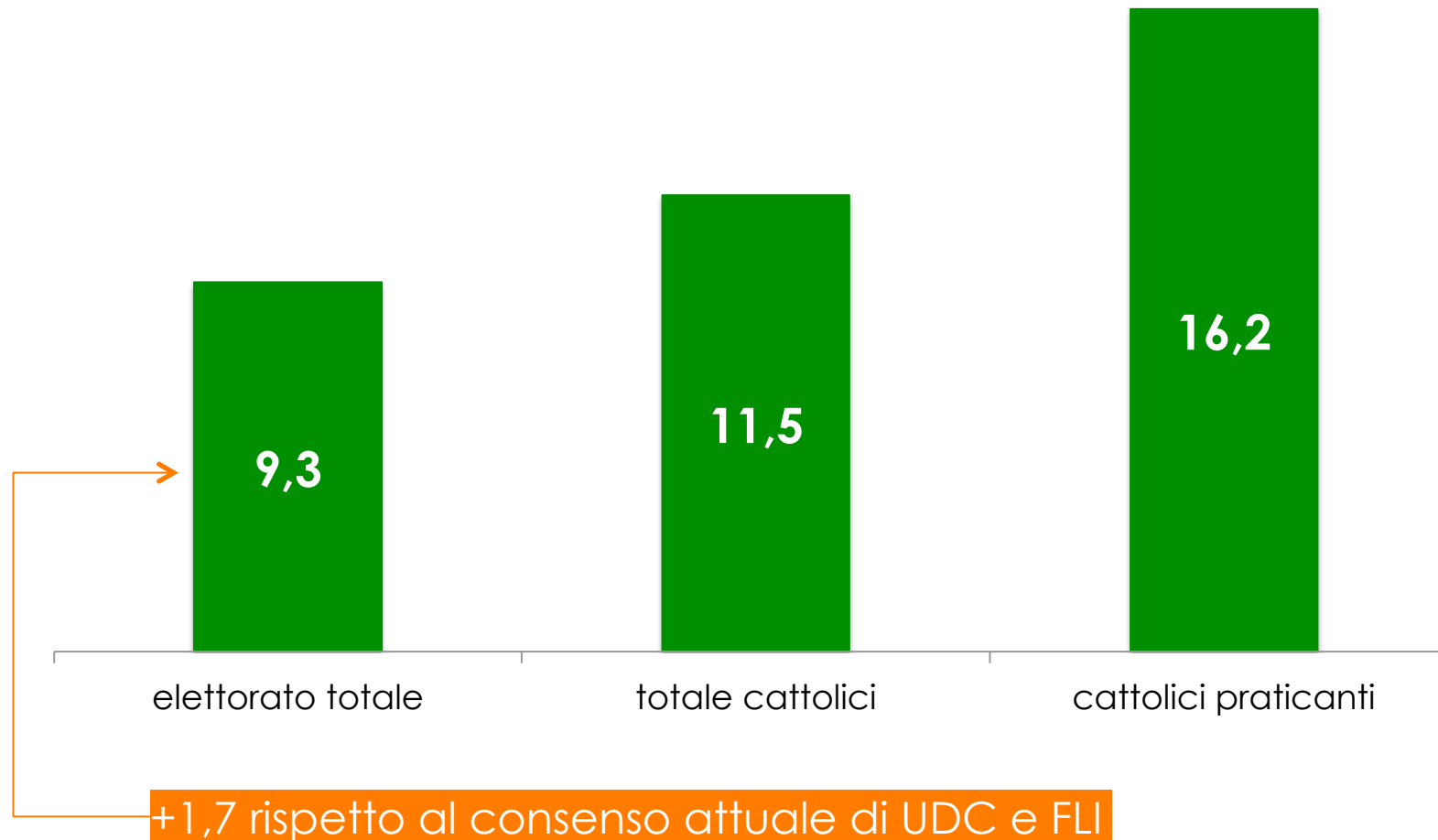
# Bacino elettorale della Lista per l'Italia

(dati riferiti al 13 novembre 2012)



# Il consenso attuale della Lista per l'Italia

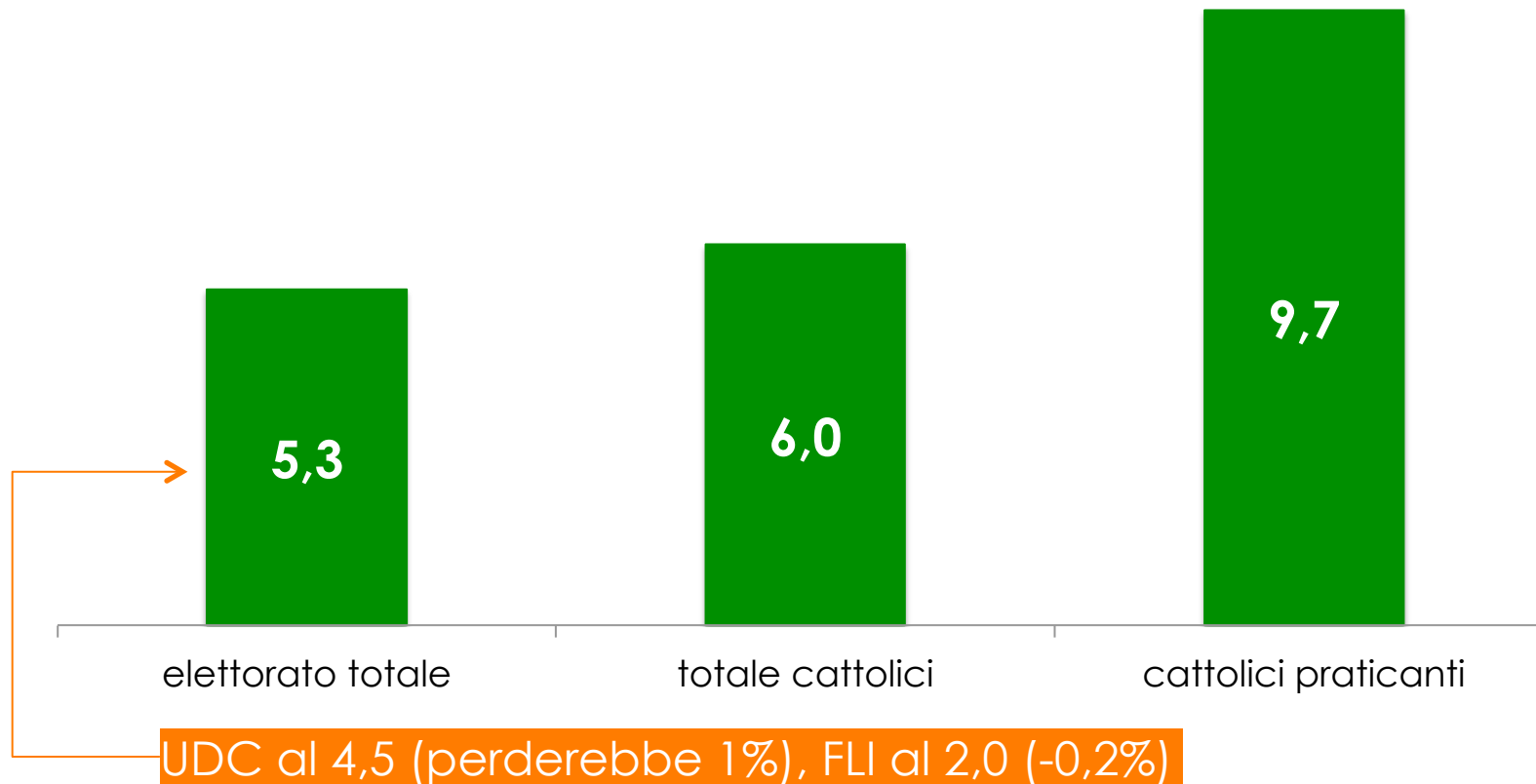
% di elettori (in termini di voti validi) orientati a votare la Lista per l'Italia  
(Montezemolo, Marcegaglia, Passera, Oscar Giannino, Fini, Casini, Andrea Riccardi,  
Andrea Olivero e Lorenzo Dellai) – nell'elenco dei partiti non compaiono UDC e FLI





# Il consenso della Lista per l'Italia se alternativa a UDC e FLI

% di elettori (in termini di voti validi) orientati a votare la Lista per l'Italia (Montezemolo, Andrea Riccardi, Andrea Olivero e Lorenzo Dellai) – nell'elenco dei partiti compaiono anche UDC e FLI



# Metodologia



I dati riportati si riferiscono a un'indagine quantitativa condotta mediante tecnica mista combinando interviste telefoniche svolte con metodo CATI (Computer Assisted Telephone Interview) e interviste on-line con metodo CAWI (Computer Assisted Web Interview) su un campione complessivo di 800 cattolici maggiorenni residenti in Italia, rappresentativi dell'universo di riferimento in base ai parametri di zona di residenza, sesso ed età. Il campione è suddiviso tra 400 cattolici praticanti (hanno dichiarato di frequentare la Santa Messa almeno una volta alla settimana) e 400 cattolici praticanti saltuari (hanno dichiarato di essere credenti e di frequentare la Santa Messa almeno una volta all'anno, ma meno di una volta alla settimana).

Il campione iniziale di base (maggiorenni residenti in Italia) è stato stratificato secondo i parametri di genere, età e provincia di residenza. I metodi utilizzati per l'individuazione delle unità finali sono di tipo casuale, come per i campioni probabilistici. Tutti i parametri sono uniformati ai più recenti dati forniti dall'ISTAT.

I dati sono stati ponderati al fine di garantire la rappresentatività rispetto ai parametri di età, genere, zona di residenza e collocazione politica. Il margine d'errore, considerato un intervallo di confidenza del 95%, è del 3,5%.

Le interviste sono state effettuate tra il 10 e il 14 settembre 2012.

E' stata condotta inoltre una rilevazione aggiuntiva nei giorni 12-13 novembre 2012, su un campione nazionale di 1.500 maggiorenni residenti al fine di aggiornare alcuni indicatori.

Valori %



[www.swg.it](http://www.swg.it) | [info@swg.it](mailto:info@swg.it) | [pec: info@pec.swg.it](mailto:info@pec.swg.it)

Trieste, via S. Francesco 24, 34133 – t +39.040.362525 – f +39.040.635050

Milano, via G. Bugatti 7/A 20144 – t +39.02.43911320 – f +39.040.635050

Rado Fonda  
[rado.fonda@swg.it](mailto:rado.fonda@swg.it)

SWG srl ha scelto di certificarsi nel 1999. È stata tra le prime società del settore a farlo, cogliendo quella che sarebbe stata la linea adottata dall'associazione internazionale della categoria. La certificazione UNI EN ISO 9001:2008 ricomprende tutta l'attività di ricerca, anche quella più recente legata al mondo Internet.

La società è membro di due organizzazioni di categoria: ESOMAR e ASSIRM. ESOMAR è l'associazione internazionale della ricerca di mercato e di opinione; svolge un'intensa attività formativa, normativa, regolamentare e rappresentativa della categoria con le istanze pubbliche e private (Unione europea, Stati, associazioni imprenditoriali). ASSIRM è l'omologa associazione italiana; svolge un'intensa attività legata ai problemi e alle necessità delle società di ricerca, con particolare attenzione al tema della qualità. È interlocutore della Pubblica Amministrazione e del mondo delle imprese private per i diversi aspetti dell'espletamento del lavoro di ricerca. SWG fa parte dal 2007 del consiglio direttivo dell'associazione.

SWG fa, inoltre, parte di un network internazionale di società di ricerca indipendenti INTERSEARCH - che non fanno parte di gruppi multinazionali; la partecipazione a questa rete consente uno scambio di esperienze e conoscenze e una possibilità di compiere lavori a carattere internazionale.

---